

DOCUMENT « CANDIDAT 1 »

Vous prenez votre service. Le chariot n'a pas encore été utilisé aujourd'hui. Vous devez, avec cet engin :

- Prendre en charge le chariot de l'emplacement C
- Aller prélever en marche avant les charges palettisées 1, 2 et 3 situées dans la remorque A
- Transporter ces charges palettisées en marche arrière en utilisant la voie de circulation prévue
- Déposer les charges palettisées dans la remorque B
- Aller garer le chariot dans l'espace garage D

Vous considérez alors que c'est la fin de votre journée de travail.

BEP LC CAP AEM CAP VMPREA	EP1 – Phase 1 Conduite de chariots EP2 – Phase 2	SUJET Candidat 1 Catégorie 1	Session 2007	Page 1 sur 2
---------------------------------	--	---	-----------------	--------------

DOCUMENT « CANDIDAT 2 »

Vous prenez votre service. Le chariot n'a pas encore été utilisé aujourd'hui. Vous devez, avec cet engin :

- Prendre en charge le chariot de l'emplacement D
- Aller prélever en marche avant les charges palettisées 1, 2 et 3 situées dans la remorque B
- Transporter ces charges palettisées en marche arrière en utilisant la voie de circulation prévue
- Déposer les charges palettisées dans la remorque A
- Aller garer le chariot dans l'espace garage C

Vous considérez alors que c'est la fin de votre journée de travail.

BEP LC CAP AEM CAP VMPREA	EP1 – Phase 1 Conduite de chariots EP2 – Phase 2	SUJET Candidat 2 Catégorie 1	Session 2007	Page 1 sur 2
---------------------------------	--	------------------------------------	-----------------	--------------

DOCUMENT « CANDIDAT 1 »

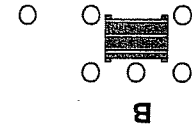
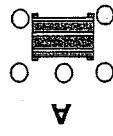
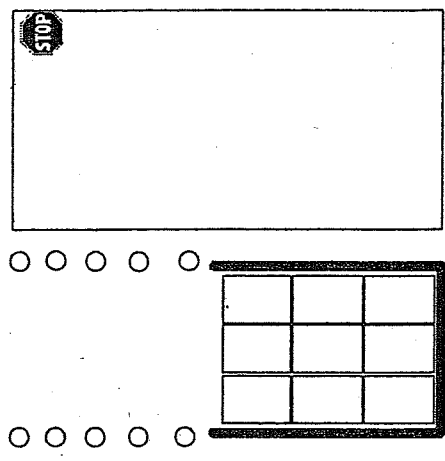
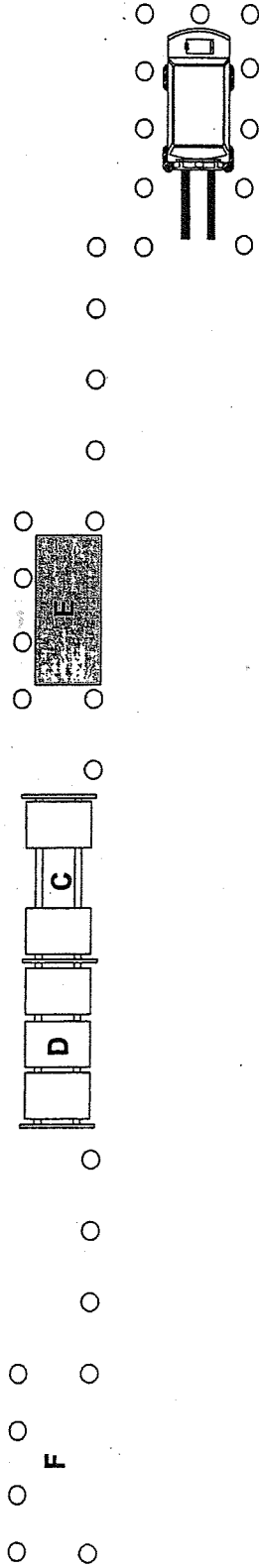
Vous prenez votre service. Le chariot n'a pas encore été utilisé aujourd'hui. Vous devez, avec cet engin :

- Prendre le conteneur sur la pile de l'emplacement A.
- Se diriger vers le plan incliné et immobiliser le chariot à mi-pente.
- Rejoindre l'emplacement B et gerber le conteneur sur la pile.
- Se diriger vers la remorque et prélever la palette du milieu .
- Gerber cette palette dans l'emplacement C du palettier.
- Dégerber la palette située dans l'emplacement D et la déposer dans la remorque.
- Se rendre vers la zone de litige E, prendre la charge longue et la déposer dans la zone de stockage F
- Dégager le chariot et aller garer en marche arrière le chariot dans l'espace garage.

Vous considérez alors que c'est la fin de votre journée de travail.

BEP LC CAP AEM CAP VMPREA	EP1 – Phase 1 Conduite de chariots EP2 – Phase 2	SUJET Candidat 1 Catégorie 3	Session 2007	Page 1 sur 2
---------------------------------	--	------------------------------------	-----------------	--------------

Parcours à effectuer candidat 1



BEP LC CAP AEM CAP VMPREA	EP1 – Phase 1 Conduite de chariots EP2 – Phase 2	SUJET Candidat 1 Catégorie 3	Session 2007	Page 2 sur 2
---------------------------------	--	------------------------------------	-----------------	--------------

DOCUMENT « CANDIDAT 2 »

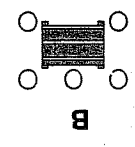
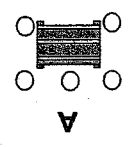
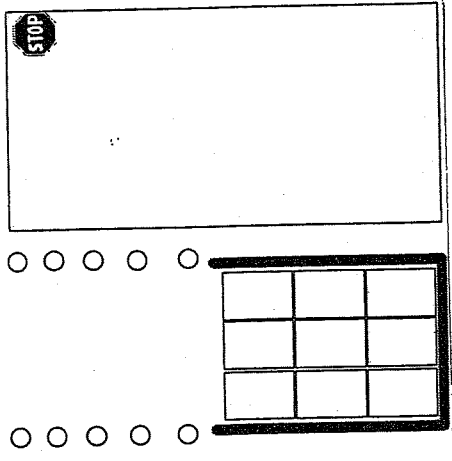

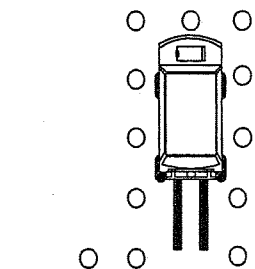

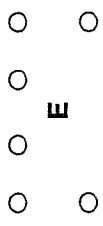
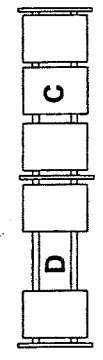

Vous prenez votre service. Le chariot n'a pas encore été utilisé aujourd'hui. Vous devez, avec cet engin :

- Prendre le conteneur sur la pile de l'emplacement B.
- Se diriger vers le plan incliné et immobiliser le chariot à mi-pente.
- Rejoindre l'emplacement A et gerber le conteneur sur la pile.
- Se diriger vers la remorque et prélever la palette du milieu .
- Gerber cette palette dans l'emplacement D du palettier.
- Dégerber la palette située dans l'emplacement C et la déposer dans la remorque.
- Se rendre vers la zone de litige F, prendre la charge longue et la déposer dans la zone de stockage E
- Dégager le chariot et aller garer en marche arrière le chariot dans l'espace garage.

Vous considérez alors que c'est la fin de votre journée de travail.

BEP LC CAP AEM CAP VMPREA	EP1 – Phase 1 Conduite de chariots EP2 – Phase 2	SUJET Candidat 2 Catégorie 3	Session 2007	Page 1 sur 2
---------------------------------	--	------------------------------------	-----------------	--------------

Parcours à effectuer candidat 2



BEP LC CAP AEM CAP VMPREA	EP1 – Phase 1 Conduite de chariots EP2 – Phase 2	SUJET Candidat 2 Catégorie 3	Session 2007
			Page 2 sur 2

DOCUMENT « CANDIDAT 1 »

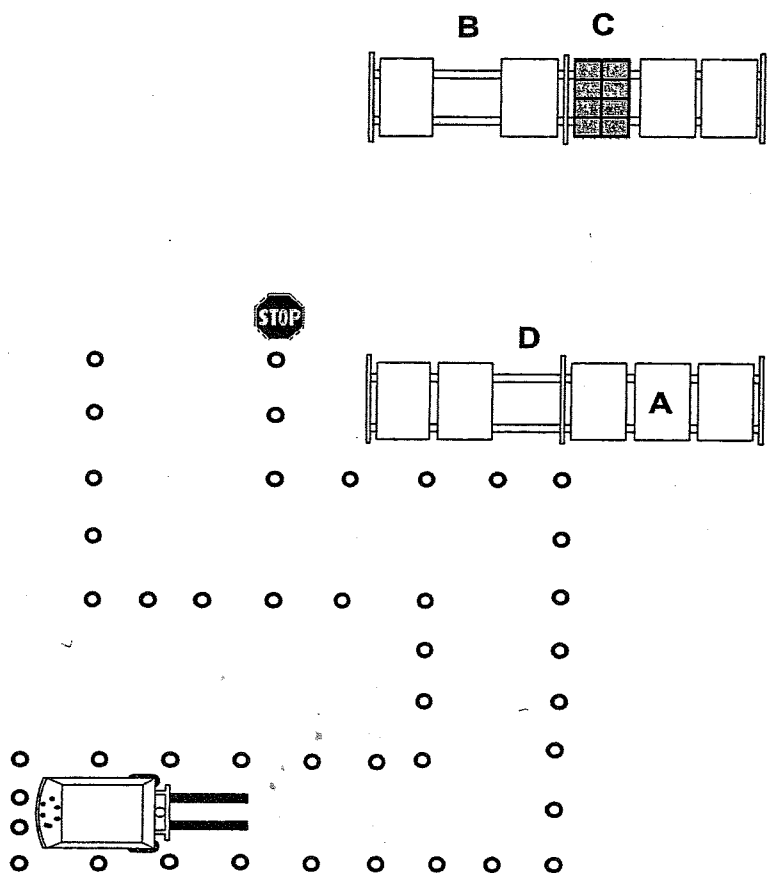
Vous prenez votre service. Le chariot n'a pas encore été utilisé aujourd'hui. Vous devez, avec cet engin :

- Aller prélever, en marche arrière, la palette située à l'emplacement A en empruntant le circuit.
- Gerber cette palette à l'emplacement B.
- Prélever la charge palettisée de l'emplacement C.
- Déposer cette charge palettisée à l'emplacement D.
- Aller garer, en marche avant, le chariot dans l'espace garage.

Vous considérez alors que c'est la fin de votre journée de travail.

BEP LC CAP AEM CAP VMPREA	EP1 – Phase 1 Conduite de chariots EP2 – Phase 2	SUJET Candidat 1 Catégorie 5	Session 2007	Page 1 sur 2
---------------------------------	--	------------------------------------	-----------------	--------------

Parcours à effectuer candidat 1



DOCUMENT « CANDIDAT 2 »

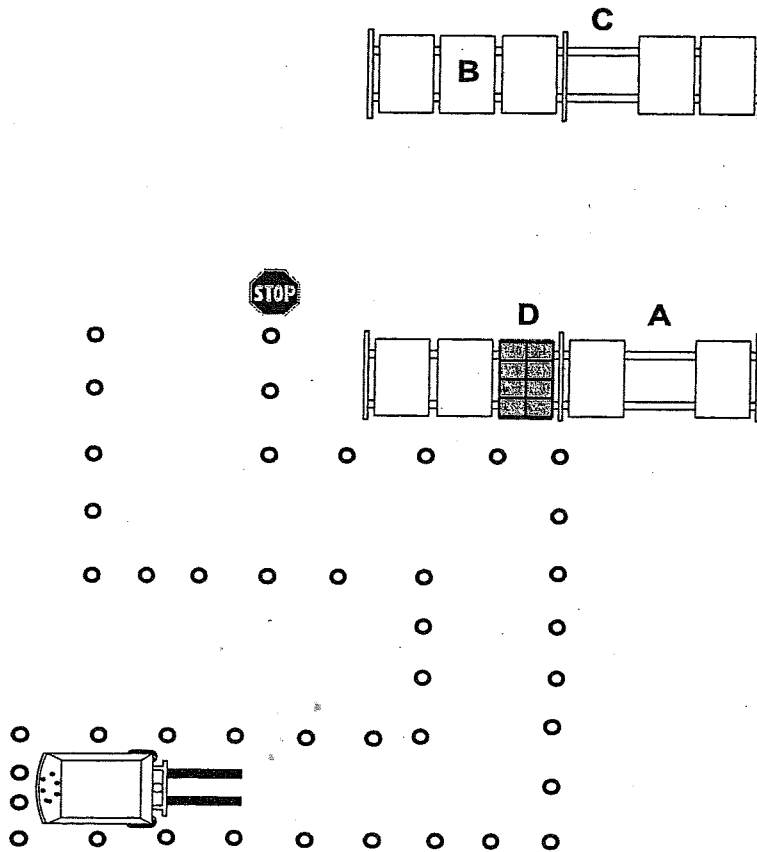
Vous prenez votre service. Le chariot n'a pas encore été utilisé aujourd'hui. Vous devez, avec cet engin :

- Aller prélever, en marche arrière, la palette située à l'emplacement B en empruntant le circuit.
- Gerber cette palette à l'emplacement A.
- Prélever la charge palettisée de l'emplacement D.
- Déposer cette charge palettisée à l'emplacement C.
- Aller garer, en marche avant, le chariot dans l'espace garage.

Vous considérez alors que c'est la fin de votre journée de travail.

BEP LC CAP AEM CAP VMPREA	EP1 – Phase 1 Conduite de chariots EP2 – Phase 2	SUJET Candidat 2 Catégorie 5	Session 2007	Page 1 sur 2
---------------------------------	--	---	-----------------	--------------

Parcours à effectuer candidat 2



BEP LC CAP AEM CAP VMPREA	EP1 – Phase 1 Conduite de chariots EP2 – Phase 2	SUJET Candidat 2 Catégorie 5	Session 2007	Page 2 sur 2
---------------------------------	--	------------------------------------	-----------------	--------------