

ANNEXE 7 : HÉBERGEMENT



Hôtel Ibis Paris Porte de Versailles Mairie d'Issy

15, avenue Jean Jaurès
92130 - ISSY LES MOULINEAUX – France
Tel : (+33)1/46383000
Fax : (+33)1/46383807
Directeur de l'hôtel : Mr Cyril JOUANY

A voir / à faire à proximité

L'hôtel Ibis Paris Porte de Versailles se situe dans le centre de Issy les Moulinaux, à 15 km de l'aéroport et à 1 km du parc des Expositions de la porte de Versailles. Vous êtes proche d'Aquaboulevard (2 km), de Montparnasse (5 km) et de l'Opéra (7 km). L'hôtel propose à la réservation 78 chambres climatisées équipées Wifi, dont 3 adaptées aux personnes à mobilité réduite. Un bar, des en-cas 24h/24 et un parking couvert sont à votre disposition. Vous pouvez réserver deux salles de réunion.

Votre hôtel **78 chambres pour vous accueillir**

La chambre

- ✓ Chambres climatisées
- ✓ Trois chambres pour personnes à mobilité réduite.

Bien comme chez soi... Chaleureuse, moderne, spacieuse et confortable, avec un lit douillet et une salle de bain fonctionnelle. Elle a tout pour plaire. Et même davantage...

Le << plus >> de l'hôtel

- ✓ Wi-Fi
- ✓ Parking privé couvert GRATUIT
- ✓ Animaux acceptés
- ✓ Petits déjeuners servis de 4h à midi !
- ✓ En-cas à toute heure. Ibis s'occupe de vos fringales !
- ✓ Accueil et services 24h/24h à toute heure du jour et de la nuit.
- ✓ Engagement qualité : Contrat 15 minutes : satisfait ou invité.

Prix des chambres (TTC)

- | | |
|--|---------|
| ✓ Chambre pour 1 ou 2 personnes | 69,00 € |
| ✓ Petit Déjeuner | 7,50 € |
| ✓ Soirée étape (repas du soir et petit déjeuner compris) | 83,00 € |

Itinéraire, estimation durée et coût du trajet voiture par mappy®

Club Med Partez de mai à septembre

mappy E-mail

Voitre Itinéraire

Carte générale [Agrandir la carte]

Caractéristiques

Départ 19°C
Carcassonne Carcassonne, Languedoc-Roussillon (11000, France)

Arrivée 17°C
Porte de Versailles Paris, Ile-de-France (75015, France)

Distance : 766.62 km dont Voies express : 758.10 km

Durée (1) : 07h34

Véhicule : Routière

Essence : 82.16 €

Péages (2) : 37.20 EUR

Documents

Feuille de route

Cumul Temps

Feuille de route

Carcassonne Carcassonne, Languedoc-Roussillon (11000, France)

Informations à retenir

Le trajet en voiture se fera avec le véhicule de l'entreprise.

Départ

Carcassonne, Languedoc-Roussillon (11000, France)

Arrivée

Porte de Versailles Paris, Ile-de-France (75015, France)

Distance :	766.62 km	dont voies express :	758.10 km
Durée (1) :	07 h 34		
Véhicule :	Routière		
Essence :	82.16 €		
Péages	37.20 €		
Sandwich à midi :	8.00 €		

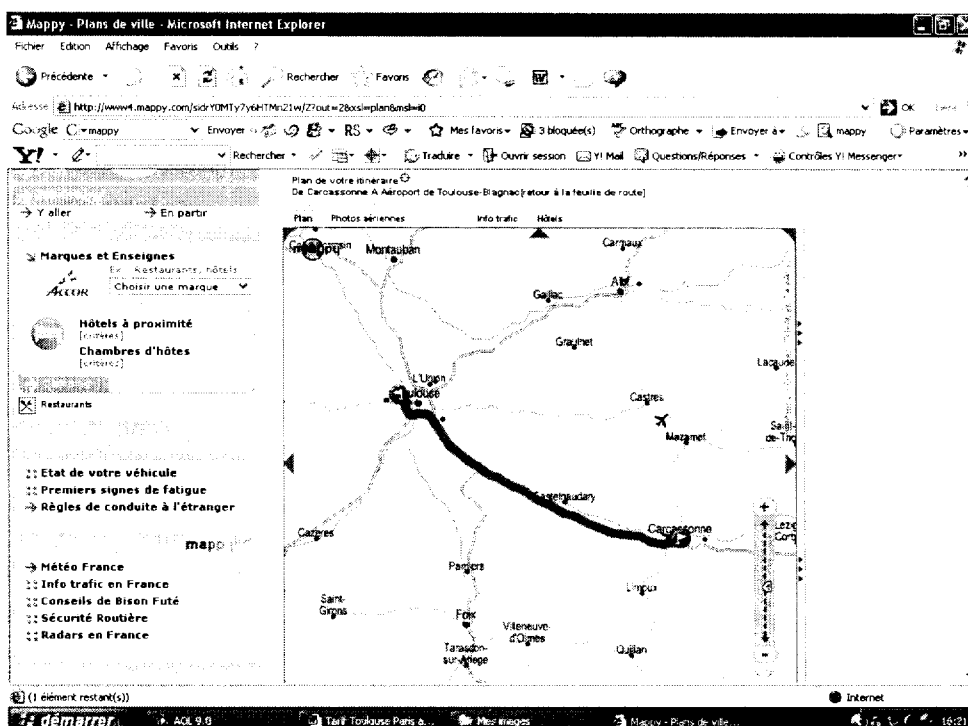
(1) La durée du trajet (7 h 34) nécessite de consacrer un jour pour l'aller et un jour au retour exclusivement au déplacement à Paris.

Itinéraire, estimation durée et coût du trajet avion par Air France

Ce mode de transport permettrait aux salariés de partir la veille et de pouvoir rentrer le soir même du deuxième jour de formation.

La ville de CARCASSONNE dispose d'un aéroport mais celui-ci ne dessert pas PARIS. En conséquence l'aéroport le plus proche est TOULOUSE BLAGNAC.

Cela nécessite de prendre la voiture de l'entreprise de CARCASSONNE à TOULOUSE.

A - TRAJET VOITURE CARCASSONNE / TOULOUSE BLAGNAC


Carcassonne Toulouse aéroport de BLAGNAC Distance : 104.40 km Durée : 01 h 12

Véhicule : Routière

Essence : 11.10 €

Péage : 6.80 €

Le trajet pour se rendre à l'aéroport se fera avec le véhicule de l'entreprise

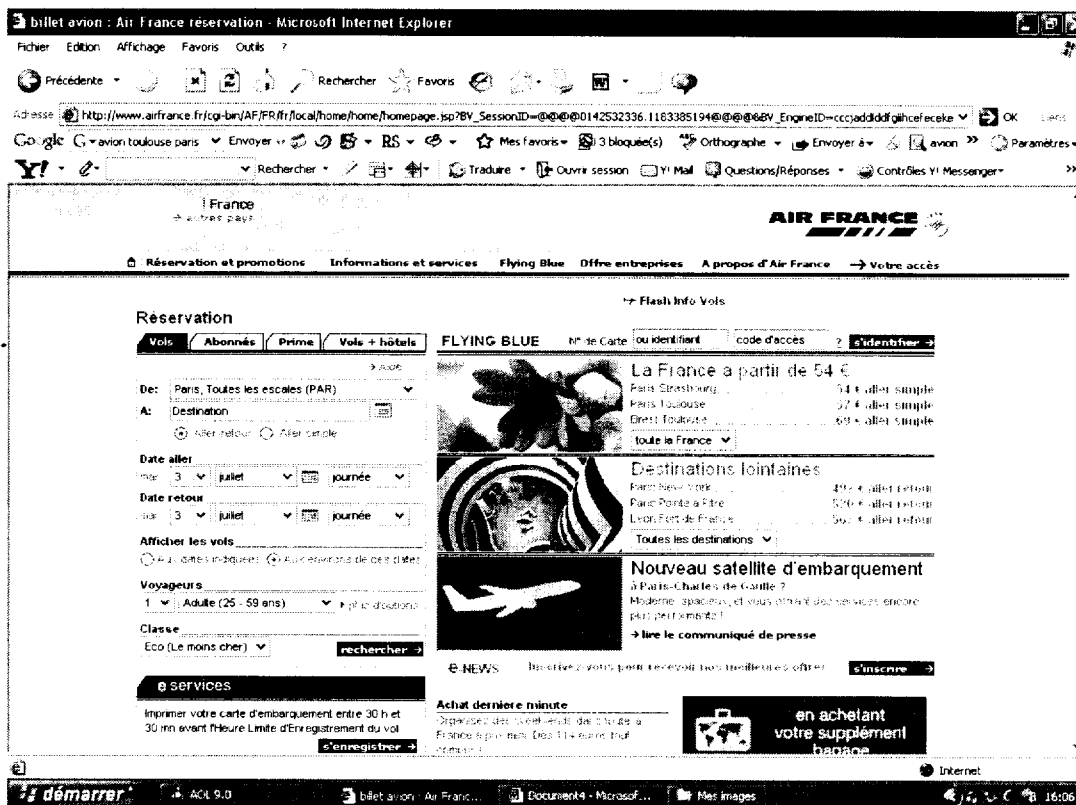
Parking de l'aéroport P3 = 12,00 € pour 72 heures

Formalités d'embarquement : 1 h 30

Durée du vol : 1 h 20

Temps de réception des bagages : 50 minutes

B - VOL TOULOUSE / BLAGNAC PARIS ORLY



Tarif Toulouse Paris-Orly aller simple	135,00 €	si réservation du billet à	J-7
Tarif Toulouse Paris-Orly aller simple	76,00 €	si réservation du billet à	J-16
Tarif Toulouse Paris-Orly aller simple	57,00 €	si réservation du billet à	J-42
			minimum

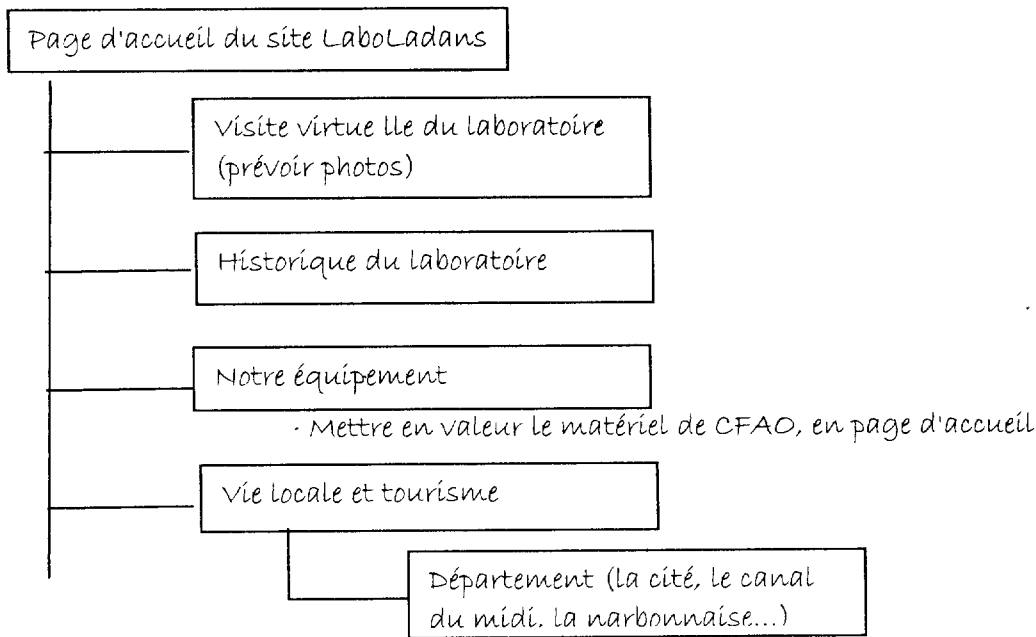
C - TRAJET PARIS ORLY / PARIS PORTE DE VERSAILLES

À l'arrivée à PARIS ORLY il faut se procurer un mode de transport depuis ORLY jusqu'à PARIS porte de Versailles. Le taxi étant onéreux le choix se porte sur Orlyval.

Trajet aéroport Orly-Paris : Orlyval + RER + Métro illimité ou Bus illimité

- 17,05 € pour 1 journée
- 27,05 € pour 2 jours
- 38,10 € pour 3 jours

ANNEXE 9 : Ebauche du plan du site remise par Mme DEULAYANT



Pensez à annoncer la journée Portes Ouvertes sur la page d'accueil

**ANNEXE 10 : Conception d'un site web : l'architecture de l'information
www.web1901.org (extraits)**

Concevoir un site web, c'est d'abord en définir le contenu, son architecture

Quelques questions préliminaires doivent être posées et débattues avant de passer à l'action. Un site web, pour quoi faire ? Voulez-vous un site vitrine (pure "carte de visite", de présentation) ou un site d'information (plus dynamique, plus agitateur) ? Pour satisfaire quel(s) public(s) ? Comment le web peut-il améliorer votre actuelle communication ? A quelles questions des lecteurs votre site devra-t-il répondre ? [...]

✓ **Le rubricage**

Une fois les informations rassemblées, vous allez les trier pour les réunir en grandes rubriques, entre 4 et 7 au mieux. Pour chaque rubrique, vous déterminez les sous-rubriques nécessaires, puis les sous-sous-rubriques, jusqu'à l'information elle-même (une idée = une page HTML). Voilà votre rubricage, l'arborescence de votre site.

Vous réalisez peu à peu un fichier texte, avec l'architecture complète, dans l'ordre :

1. Première rubrique (son nom définitif, courte description) 1.1. Première sous-rubrique (nom définitif, courte description) 1.2. Deuxième sous-rubrique 1.2.1. Première sous-sous-rubrique, etc... 2. Deuxième rubrique...

✓ **Contenu**

Vérifiez que chaque page a un contenu : les pages web sont à la fois pages de navigation et d'information. Une page d'accueil de rubrique (par exemple la 1.1) doit proposer un texte d'information et les liens vers les pages dépendant de la rubrique. Même les pages en bout d'architecture peuvent proposer des liens vers d'autres pages, d'autres rubriques.

Ce document sert à réaliser, de manière rapide et efficace, le plan du site.

TABLEAUX DES FLUX NETS DE TRÉSORERIE

Flux nets de trésorerie (hypothèse de l'emprunt)

Éléments ↗ Années ↘	2009	2010	2011	2012	2013
Chiffre d'affaires					
Total des charges					
-					
-					
-					
Résultats avant IS					
Impôts					
Résultats après Impôt					
DAP					
Amortissement de l'emprunt					
Flux nets					
Flux nets actualisés					

Calcul de la V.A.N

ANNEXE 11-B: (À RENDRE AVEC LA COPIE)

TABLEAUX DES FLUX NETS DE TRÉSORERIE

Flux nets de trésorerie (hypothèse du crédit bail)

Années ↴ Éléments ↴	2009	2010	2011	2012	2013
Chiffre d'affaires					
Total des charges					
-					
-					
Résultats avant impôts					
Impôts					
Résultats après Impôt					
Flux nets					
Flux nets actualisés					

Calcul de la V.A.N