



école de pilotage



école de pilotage



SUJET

Le sujet

Une école de pilotage vous demande de réaliser un panneau de 1,80m x 1,20m destiné à informer les personnes passant à proximité de l'aérodrome de l'existence de cette école.

Ce panneau sera réalisé en utilisant des techniques traditionnelles (peinture, lettrage manuel) et en utilisant l'outil informatique.

Le client désire qu'il y ait un avion sur son panneau, que le fond soit un ciel avec un nuage en premier plan (Certains éléments peuvent passer partiellement derrière ce nuage). Le client fourni également le logo et les textes devant figurer sur son enseigne.

Cahier des charges

Les travaux demandés :

- 1- Réaliser la maquette à l'échelle 1/10^{ème} sur ordinateur en utilisant un logiciel de type vectoriel (Illustrator, Coreldraw...) en respectant les contraintes et en optimisant l'utilisation des fournitures de chaque candidat (voir page 8/8).

Un cd-rom vous est fourni avec tous les éléments utiles à la réalisation de votre maquette :

- **Contenu du cd-rom et contraintes à respecter :**
 - Avion vectorisé au format EPS (réf : avion eps) ou AI (réf : avion ai).
 - Couleurs Ecotac noir M, orange E3151M, jaune E3123M , gris E3430M.
 - Quatre ciels au format JPEG pour le fond du panneau : (réf :ciel 1, ciel 2, ciel 3, ciel 4).
 - Quatre nuages détourés au format PSD (réf : nuage1, nuage2, nuage3, nuage4). Possibilité de recadrer le nuage sélectionné.
 - Texte « Aéro-Pilote » au format JPEG à vectoriser (réf : aero pilote).
 - Couleur rouge Ecotac3186M.
 - Texte « école de pilotage + avion » détouré au format ou au format PSD (réf : Ecole pilotage psd).
 - Couleur bleu outremer foncé Publidécor.
 - Textes à saisir et à repositionner (Typographie au choix) :
 - Préparation au brevet de pilote, stage de pilotage, baptême de l'air (couleur noir).
 - 04 00 50 15 14 (couleur rouge Ecotac3186M).

SUJET	EXAMEN	DUREE	COEFFICIENT	OPTION A
	BMA	20 h	8	GRAPHISME ET DECOR
	SESSION 2008			PAGE 2/8

SUJET (suite)


- 2- Sur la page 6/8 (gestion du temps), vous développerez un processus de réalisation en indiquant les différentes opérations et en justifiant vos choix. Vous indiquerez également le temps estimé pour chaque tâche.
- 3- Enregistrer votre maquette au format vectoriel (AI, EPS ,...) en indiquant votre numéro de candidat et l'imprimer en indiquant également votre numéro de candidat.
- 4- Réaliser un devis (page7/8) en indiquant :
 - Les quantités et le prix des matières d'œuvre utiles à la réalisation du panneau en vous aidant des prix indiqués en bas de la page 7/8.
 - Le temps de travail en pratiquant un taux horaire de 40 Euros hors taxes (temps indicatifs : réalisation du panneau 13h, PAO 5h, tâches administratives 2h).
 - La TVA.
- 5- Réaliser les différentes tâches en peinture :
 - Fond ciel (peinture Seigneurie bleu RVB, cyan RVB, blanc, noir).
 - Nuage (peinture Seigneurie Noir, blanc, bleu).
 - Texte « école de pilotage et avion » (Publidécor bleu outremer foncé).
- 6- Découper les différents éléments en adhésif sur une station de découpe :
 - Texte « Aéro-Pilot » et numéro de téléphone (Ecotac E3186M)
 - Textes « Préparation.....l'air » (Ecotac noir mat).
 - Avion (Ecotac noir M, orange E3151M, jaune E3123M , gris E3430M).
- 6- Echeniller et coller les différents éléments en adhésif.

Vous disposez :

- D'un cd-rom comprenant les Différents éléments utiles à la réalisation de Votre maquette.
- D'un panneau en mélaminé blanc de 1,80m x 1,20 m.
- De la peinture et de l'adhésif utiles à la réalisation du panneau.
- D'un transparent avec le texte « école de pilotage + l'avion ».
- D'un rétroprojecteur.

SUJET	EXAMEN	DUREE	COEFFICIENT	OPTION A
	BMA	20 h	8	GRAPHISME ET DECOR
	SESSION 2008			PAGE 3/8


ELEMENTS A EXPLOITER




ciel 1



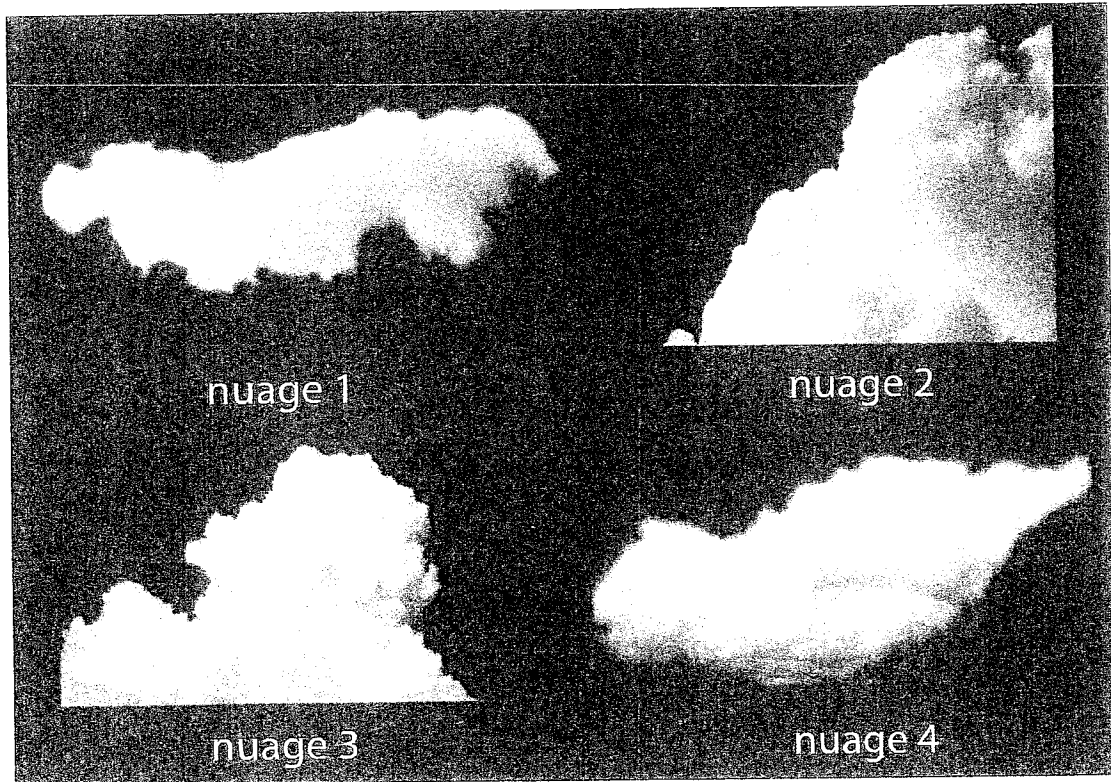
ciel 2



ciel 3



ciel 4



nuage 1

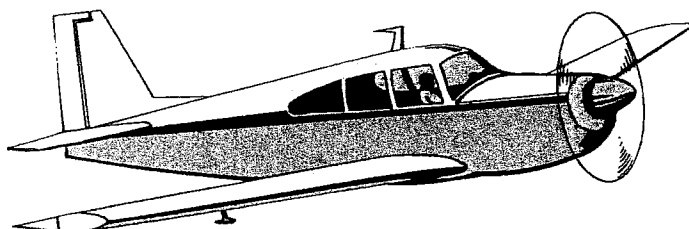
nuage 2

nuage 3

nuage 4

SUJET	EXAMEN	DUREE	COEFFICIENT	OPTION A
	BMA	20 h	8	GRAPHISME ET DECOR
	SESSION 2008			PAGE 4/8

ELEMENTS A EXPLOITER (suite)



Avion au format EPS (réf : avion eps) ou AI (réf : avion ai).

- Couleurs Ecotac noir M, orange E3151M, jaune E3123M , gris E3430M.
- découpe sur plotteur de découpe + échenillage + collage.

Aéro-Pilote

Texte « Aéro-Pilote » au format JPEG à vectoriser (réf : aero pilote).

- Couleur rouge Ecotac3186M.
- découpe sur plotteur de découpe + échenillage + collage.

école de pilotage



Texte « école de pilotage + avion » détourné au format ou au format PSD (réf : Ecole pilotage psd).

- Couleur bleu outremer foncé Publidécor.
- Tracé au rétroprojecteur + réalisation en peinture.

TEXTE A SAISIR (typographie au choix)

- découpe sur plotteur de découpe + échenillage + collage.

Préparation au brevet de pilote

Stage de pilotage

Baptême de l'air

04 00 50 15 14

Couleur noir

Couleur rouge Ecotac3186M

SUJET	EXAMEN	DUREE	COEFFICIENT	OPTION A
	BMA	20 h	8	GRAPHISME ET DECOR
SESSION 2008				PAGE 5/8

