


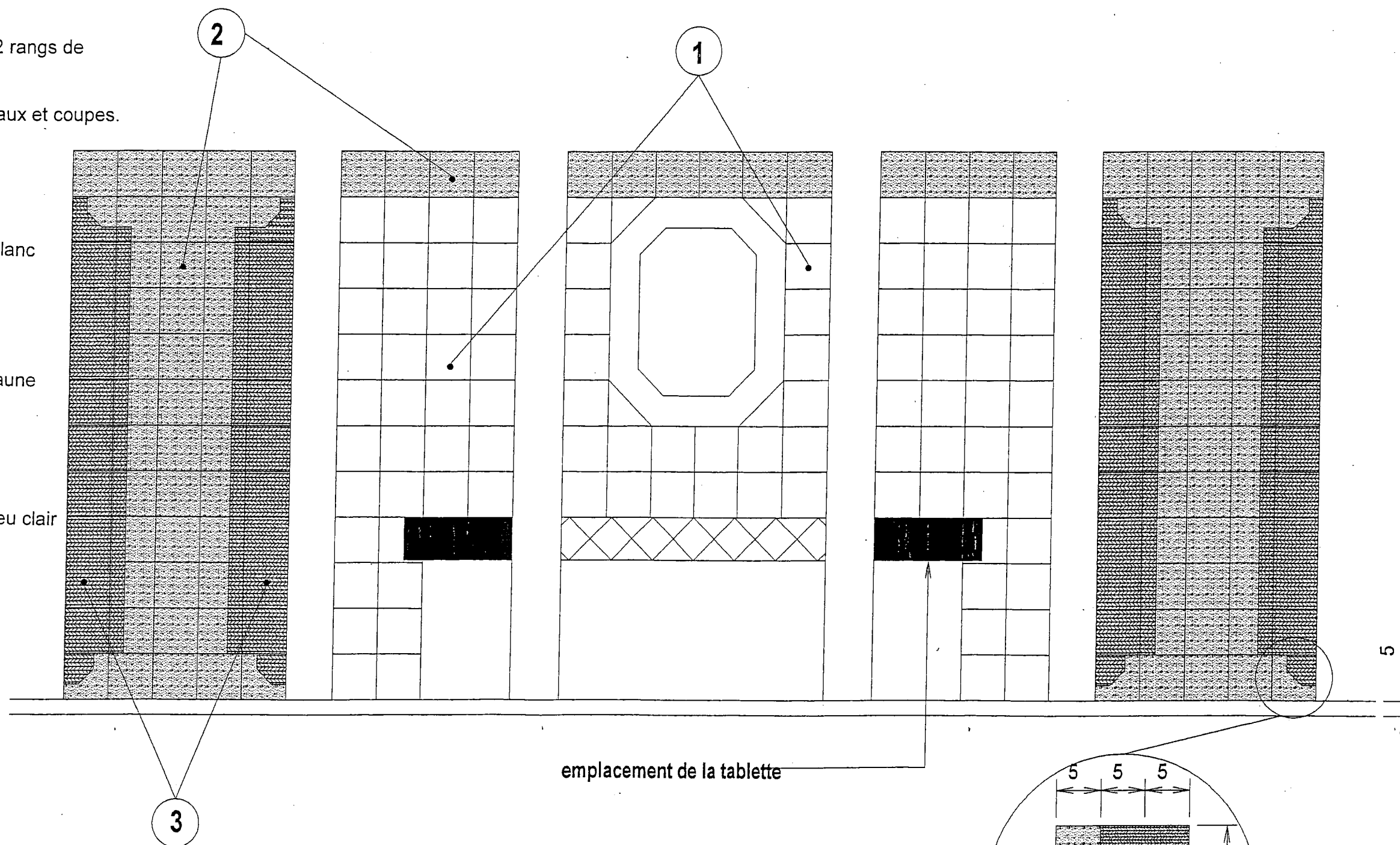


CONTRAT N°1

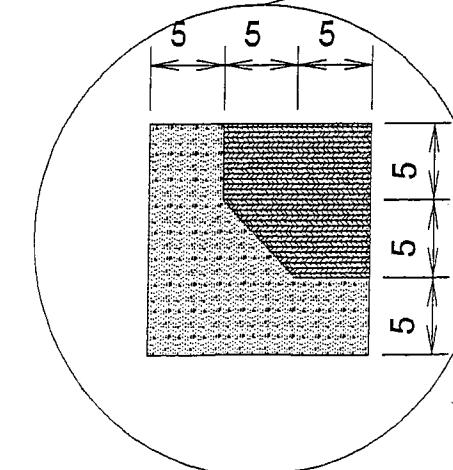
- Réaliser le revêtement mural , carreaux de 15x15, en pose collée

- Le revêtement est à réaliser sur 12 rangs de carreaux entiers, en hauteur.
- Joints blancs de 2 mm entre carreaux et coupes.

- 1  Faïence 15 x 15 blanc
- 2  Faïence 15 x 15 jaune
- 3  Faïence 15 x 15 bleu clair



Développé de la vue en élévation

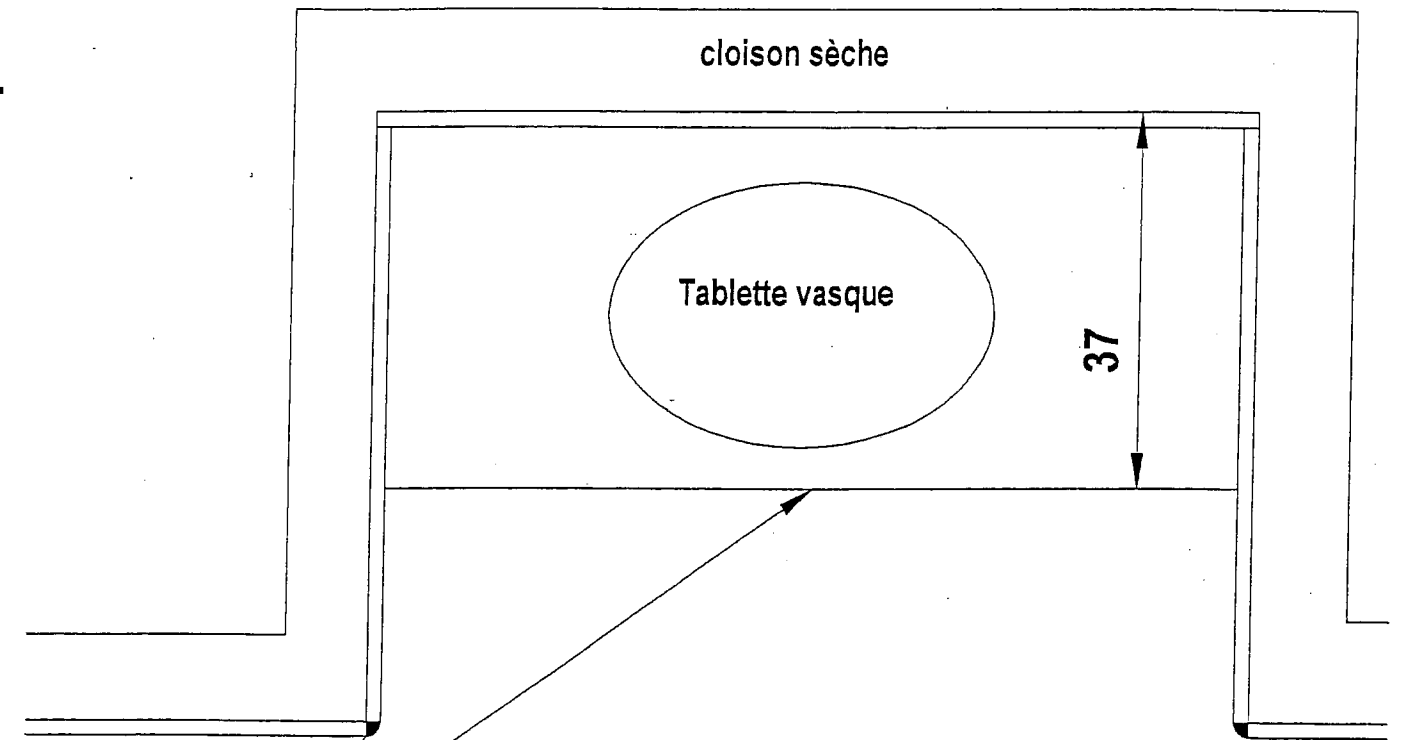



DETAIL


CONTRAT N°2

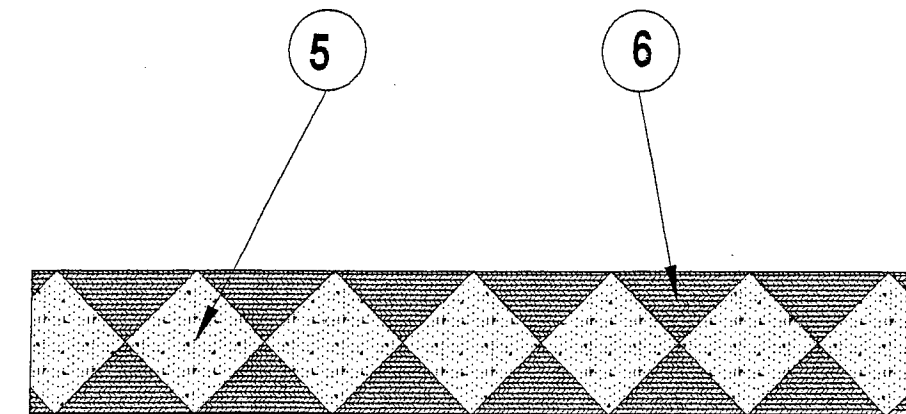
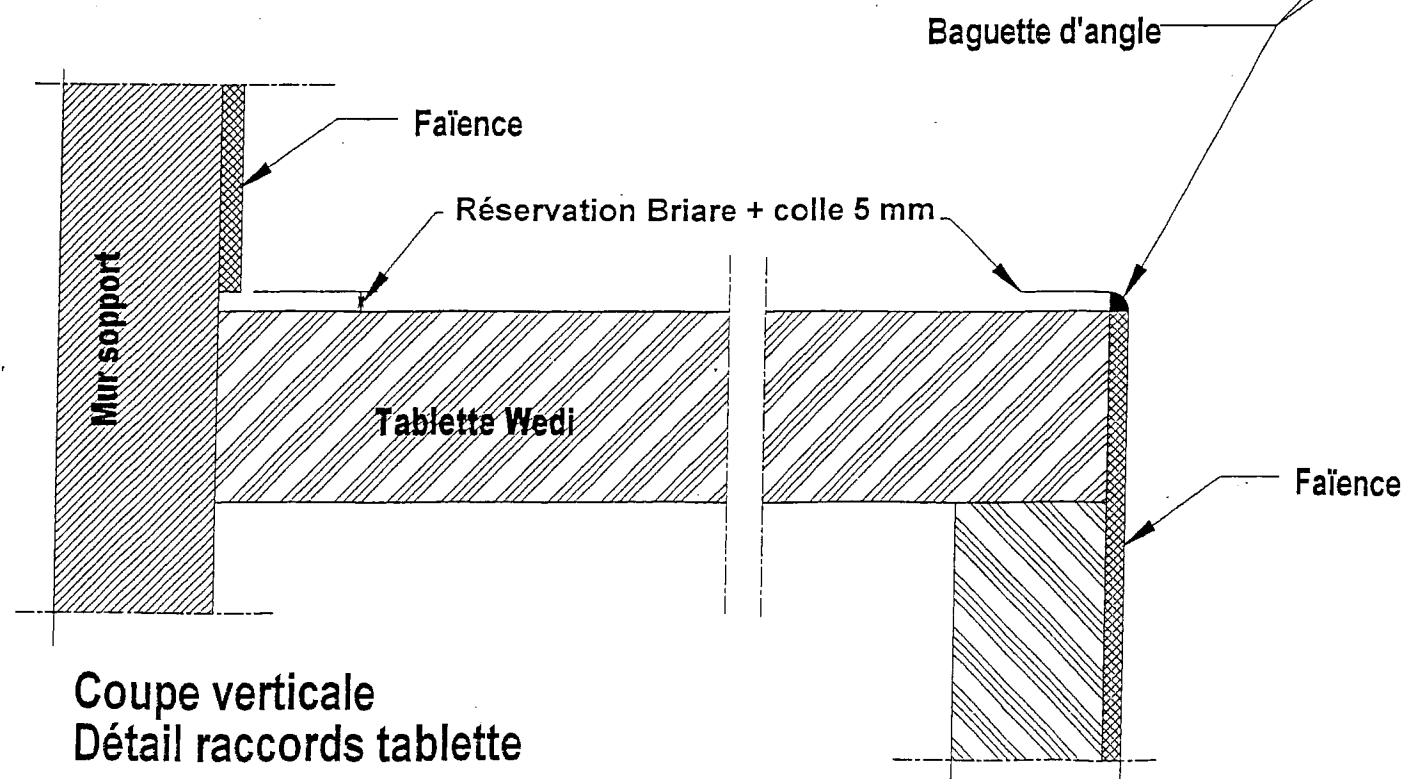
- Réaliser la pose et l'habillage de la retombée de la tablette en faïence 10x10 collée (à la colle adhésive) sur support Wedi suivant calepinage.

- joints blancs de 2 mm entre carreaux et coupes



5  10 x 10 Pro paille

6  10 x 10 Pro lavande






APPAREILLAGE DE LA RETOMBEE

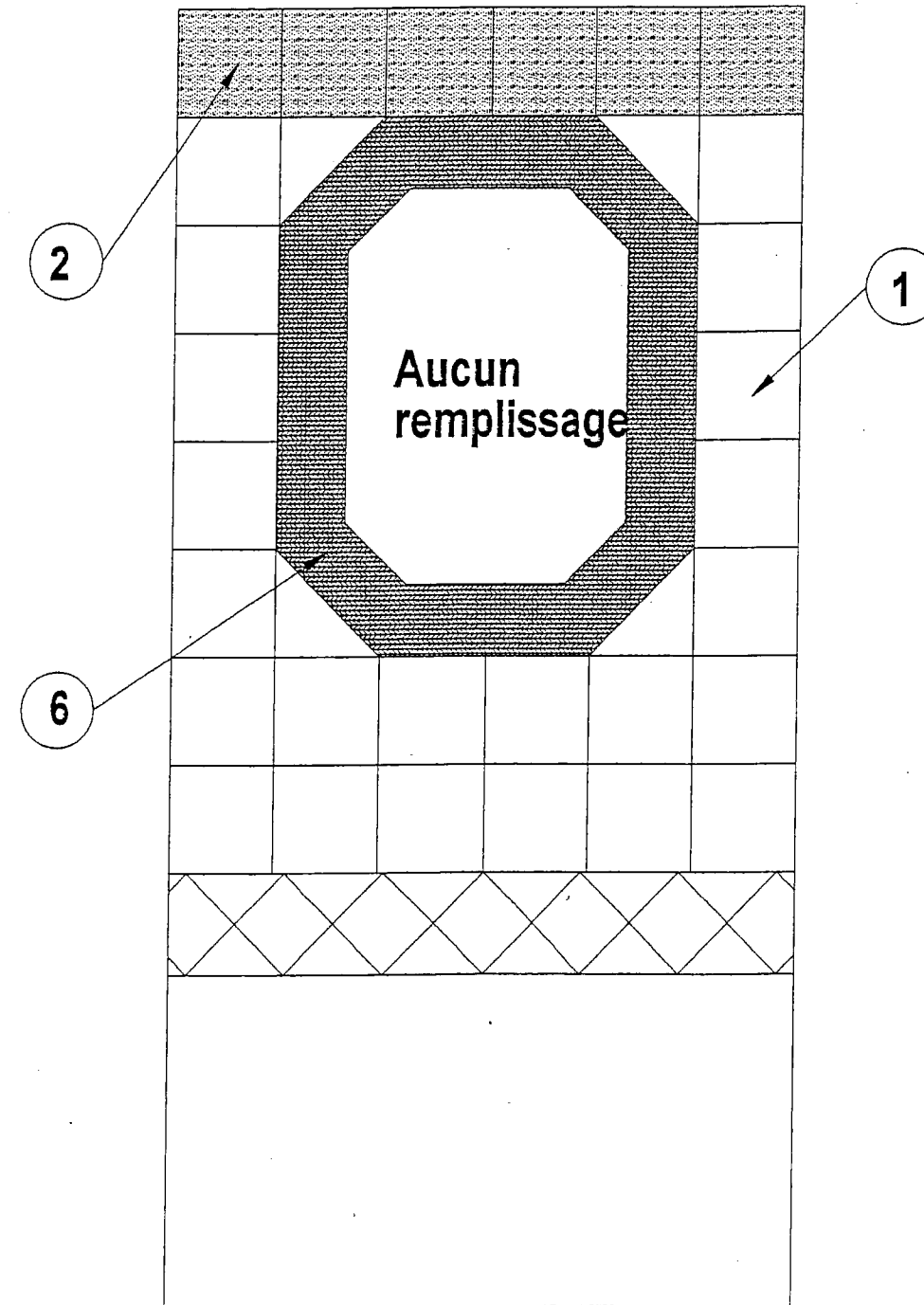
CONTRAT N°3

- Réaliser de l'encadrement du miroir en faïence 10x10
(à la colle adhésive) sur support plaque de plâtre cartonné

- Joints blancs de 2 mm entre carreaux et coupes.

- ①  Faïence 15 x 15 blanc
- ②  Faïence 15 x 15 jaune
- ⑥  10 x 10 Pro lavande


Vue en élévation du panneau "miroir"





CONTRAT N°4

- Réaliser le revêtement de sol pose scellée sur chape fraîche à la barbotine Fermasol.

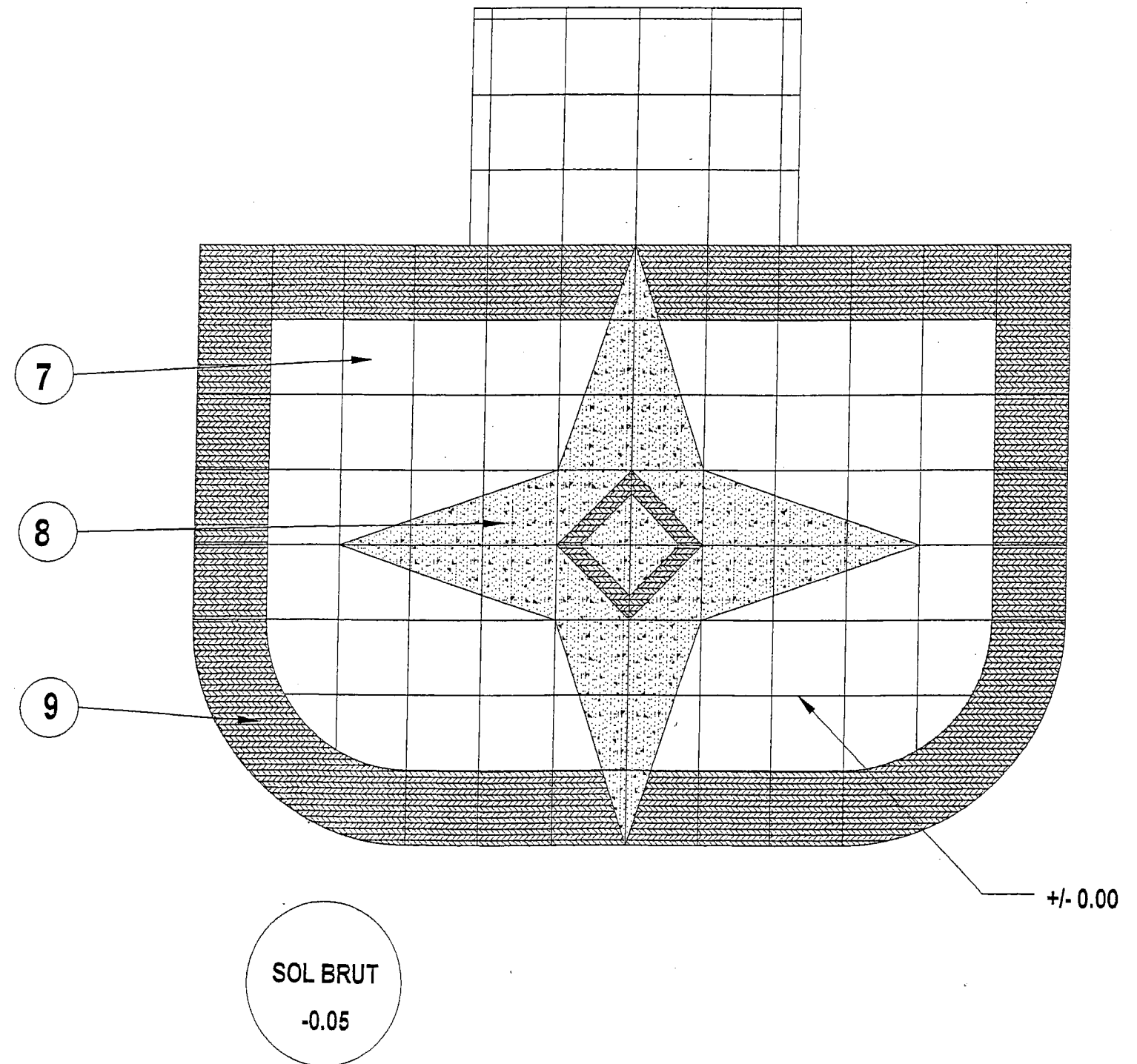
- joints gris de 2 mm entre carreaux et coupes

7  Grés émaillé 20 x 20 blanc

8  Grés émaillé 20 x 20 bleu clair

9  Grés émaillé 20 x 20 jaune

Vue en plan du sol



Référentiel		Réaliser un motif en carrelage pose scellée et revêtement mural pose collée			
Savoir-Faire	Savoir-Associé	On donne	On demande	On exige	On évalue
C 3.7		Les plans. Les matériaux.		- Présentation et aspect de l'ouvrage fini. / 20
			<p align="center">REVETEMENT DE SOL</p> <p>- Réaliser un motif en carrelage 20 x 20 en pose scellée.</p>	<ul style="list-style-type: none"> - Le calepinage et l'implantation du motif sont respectés. - Les niveaux sont bons. - La planéité et l'affleurement de l'ensemble sont bons. - Les coupes en claveaux sont nettes et régulières. - Les coupes du motif sont alignées et précises. - L'ensemble des joints présentes une bonne régularité et un bon alignement. - Le jointoiment est propre et net. / 80
			<p align="center">REVETEMENT MURAL</p> <p>- Réaliser un revêtement mural et l'habillage de la retombée de tablette en faïence 15 x 15 et 10 x 10 en respectant les calepinages.</p>	<ul style="list-style-type: none"> - Le calepinage des différents panneaux est respecté. - Les aplombs et niveaux sont bons. - Les alignements de joints et de coupes sont conformes. - La planéité et les affleurements sont conformes. / 100
TOTAL sur				 / 200 pts

TOTAL sur : / 20 pts