

SESSION 2008

Certificat d'Aptitude Professionnelle

CARRELEUR - MOSAISTE

EPREUVE EP. 3

Réalisation de mosaïques et travaux spécialisés

Durée : 7 h 00 – Coefficient : 4

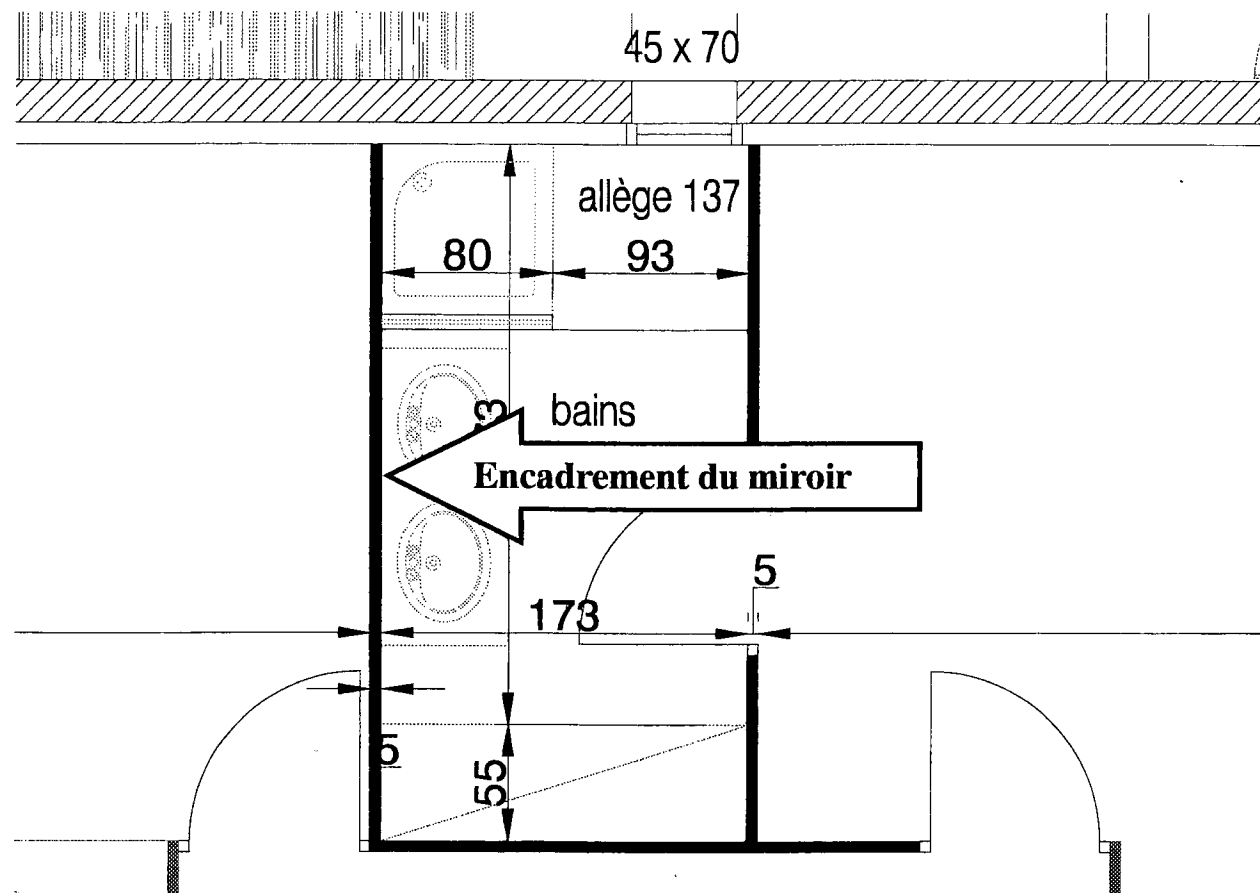
SUJET

BAREME DE CORRECTION

Thèmes	Notes	
Réaliser l'implantation de l'ouvrage.		/ 8
Réaliser la pose d'un ensemble d'éléments décoratifs		/ 30
Présenter un ouvrage fini.		/ 2
	TOTAL :	/ 40
	NOTE :	/ 20

C.A.P. Carreleur - Mosaïste	Session 2008	SUJET	
Épreuve : EP 3 Réalisation de mosaïques et travaux spécialisés	Coef. : 4	Durée : 7 H	S 1/4

SITUATION DE L'OUVRAGE



MODE OPERATOIRE CONSEILLE

planning		Opérations
7 heures	60'	Tracer sur le support (BA 13) le cadre du miroir et les carreaux .
	180'	Préparer les coupes.
	120'	Poser les coupes.
	30'	Jointoyer l'ensemble
	30'	Nettoyer l'ensemble

DESCRIPTIF DE L'OUVRAGE

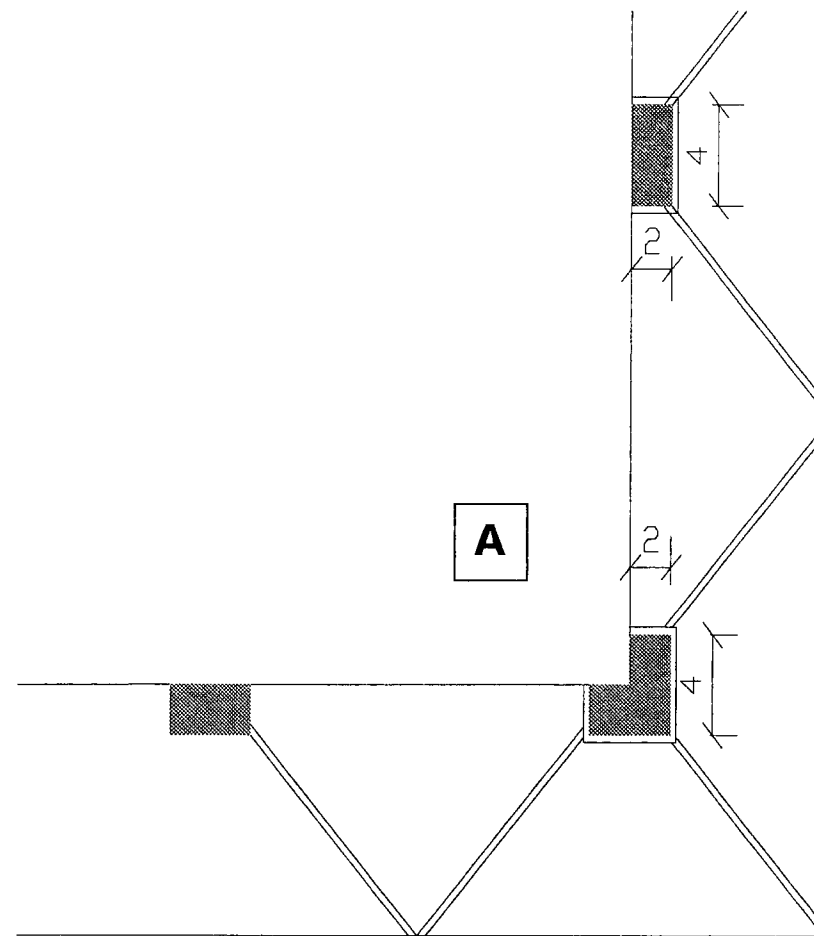
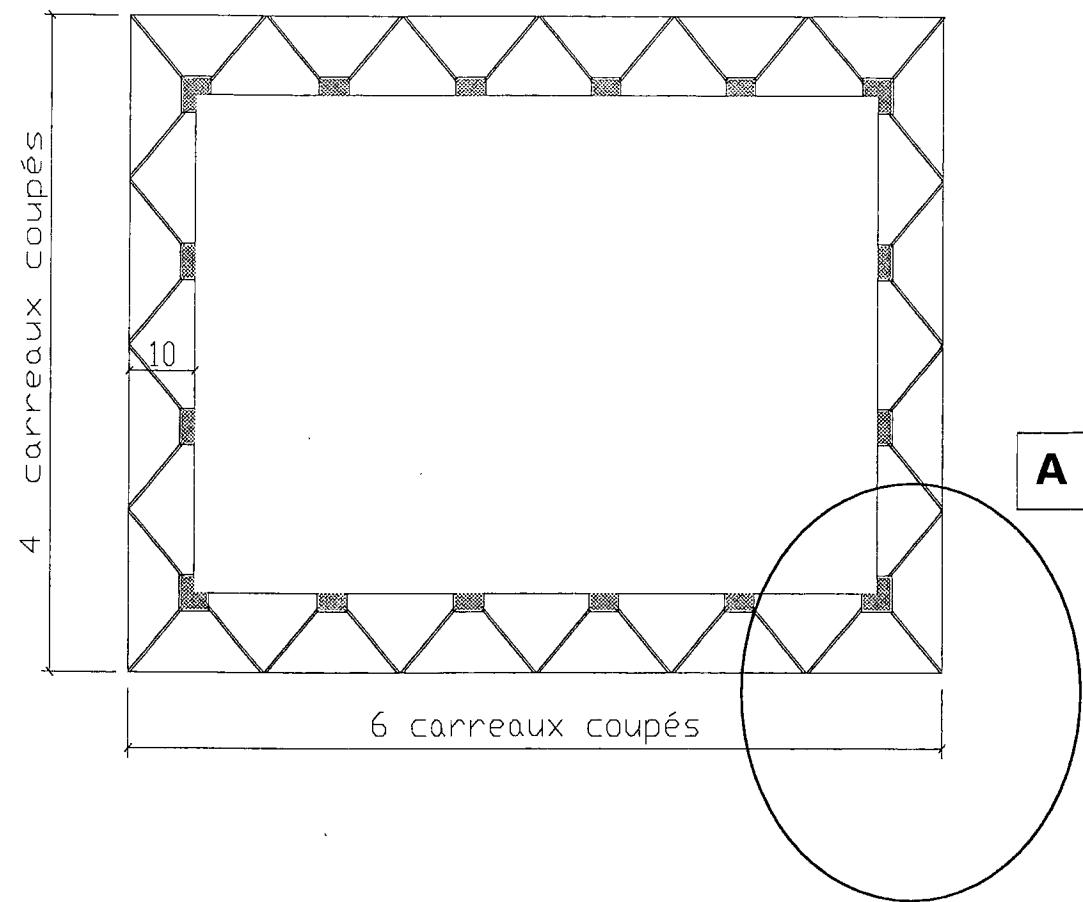
Il s'agit de réaliser l'encadrement du miroir situé au dessus des vasques de la salle de bains des parents.

Le support est un mur en carreaux de plâtre de 5cm d'épaisseur, mais pour des raisons pratiques d'examen, l'encadrement du miroir sera réalisé sur un support en BA 13.

L'habillage du miroir est en faïence blanche avec des cabochons de couleur.

Les joints seront réalisés en ciment blanc.

C.A.P. Carreleur - Mosaïste	Session 2008	
EP 3 - Réalisation de mosaïques et travaux spécialisés		S 2 /4



PLANS DE L'OUVRAGE

C.A.P. Carreleur - Mosaïste	Session 2008	
EP 3 - Réalisation de mosaïques et travaux spécialisés		S 3 / 4

FICHE CONTRAT	N° d'emplacement :	N° du candidat :
----------------------	--------------------------	------------------------

Compétences	ON DONNE	ON DEMANDE de réaliser en autonomie	ON EXIGE	Tolérances ou critères	Points
C3.5	Le plan d'exécution S 3/4 Le descriptif S 2/4	IMPLANTER UN OUVRAGE	<ul style="list-style-type: none"> - le respect des dimensions extérieures de 6 et 4 carreaux coupés. - le respect de la largeur de 10 cm. - l'équerrage (contrôle à l'intérieur). 	<ul style="list-style-type: none"> ± 2 mm ± 2mm 	<ul style="list-style-type: none"> .../2 .../2 .../4
C3.11.2	Le mode opératoire conseillé S 2/4. Une plaque de placoplâtre	POSER UN ENSEMBLE D'ELEMENTS DECORATIFS	<ul style="list-style-type: none"> - Qualité des coupes (propres, régulières et ébavurées). - Qualité de la pose F pas de balèvre F régularité des joints (largeur) - Propreté pendant la pose et respect des règles d'hygiène et sécurité. - Remplissage et lissage des joints. 		<ul style="list-style-type: none"> .../10 .../6 .../6 .../4 .../4
C3.19		NETTOYER	<ul style="list-style-type: none"> - L'ouvrage et les abords sont propres et débarrassés 		<ul style="list-style-type: none"> .../2
TOTAL					/ 40

Seront évalués en cours de réalisation :

la propreté du poste de travail et le respect des règles de sécurité et d'hygiène

C.A.P. Carreleur - Mosaïste	Session 2008
EP 3 - Réalisation de mosaïques et travaux spécialisés	S 4 /4