

SESSION 2008	CODE : 510 – 33002 T	Page 1/2
EXAMEN : B.E.P SPECIALITE: CARRIERES SANITAIRES ET SOCIALES Epreuve : EP1B Techniques socio-éducatives et de loisirs	DUREE TOTALE EP1: 5 h 30 max COEFFICIENT EP1 : 8	

SUJET N° 13

SITUATION PROFESSIONNELLE :

Vous êtes stagiaire BEP Carrières Sanitaires et Sociales en maison de retraite, vous avez mené avec l'animatrice un travail de recueil des savoirs auprès des pensionnaires. Vous avez ainsi collecté auprès des résidents quinze recettes d'autrefois. Les pensionnaires souhaitent réunir ces recettes. Vous leur proposez de faire un livret avec une couverture décorée.

- **Réaliser la couverture d'un livret type**
- **Prévoir l'organisation de l'activité**

Vous utilisez les matériels, produits, denrées et documents à disposition dans la salle de préparation.
Vous serez évalué sur :

- la pertinence du choix de l'activité par rapport au projet d'animation
- l'organisation
- l'exécution des techniques et la maîtrise des connaissances associées à ces techniques
- la capacité à communiquer

1. Pendant la préparation (2h00 maximum en fonction du sujet)

1.1 Renseigner la fiche ci-jointe (annexe 1)

Il convient de :

- dégager les intérêts de cette activité
- prévoir l'organisation dans le temps et l'espace de l'activité mise en œuvre
- lister les matériels, matériaux et produits à utiliser

1.2 Préparer la mise en œuvre matérielle de cette activité

1.3 Remettre en état le poste de travail

2. En présence du jury (30 minutes)

Présenter la ou les activité(s) réalisée(s)

- justifier l'intérêt de cette ou ces activité(s)
- réaliser tout, ou partie, de cette ou ces activité(s)
- répondre aux questions du jury (concernant la ou les activité(s) et le dossier remis)

En fin d'épreuve, le candidat remet le sujet au jury ainsi que tous les documents relatifs à l'épreuve

SESSION 2008	CODE : 510 – 33002 T	Page 2/2
EXAMEN : B.E.P SPECIALITE: CARRIERES SANITAIRES ET SOCIALES Epreuve : EP1B Techniques socio-éducatives et de loisirs	DUREE TOTALE EP1: 5 h 30 max	COEFFICIENT EP1 : 8

ANNEXE 1
FICHE DE PRESENTATION ECRITE DES ACTIVITES

Intérêt de cette ou de ces activité(s) :

Organisation dans le temps et dans l'espace des activités mises en œuvre :

Matériels - matériaux – produits :

SESSION 2008	CODE : 510 – 33002 T	Page 1/4
EXAMEN : B.E.P SPECIALITE: CARRIERES SANITAIRES ET SOCIALES Epreuve : EP1B Techniques socio-éducatives et de loisirs	DUREE TOTALE EP1: 5 h 30 max	
		COEFFICIENT EP1 : 8

SUJET N° 13 bis

SITUATION PROFESSIONNELLE :

Nous sommes aux vacances de février, vous effectuez une période de formation au CLSH (Centre de Loisirs Sans Hébergement) « Les Lutins ». Cet après-midi, vous encadrez une activité de bricolage avec un groupe de quatre enfants de 5-6 ans. Vous devez réaliser un pantin articulé que les enfants décoreront par la suite.

- **Réaliser un modèle de pantin (annexes 2 et 3)**
- **Confectionner des crêpes pour le goûter**

Denrées : 100 g de farine, 1 œuf, 1,5 dl de lait, 1 pincée de sel, matière grasse à disposition, sucre semoule à disposition

Vous utilisez les matériels, produits, denrées et documents à disposition dans la salle de préparation.
Vous serez évalué sur :

- la pertinence du choix de l'activité par rapport au projet d'animation
- l'organisation
- l'exécution des techniques et la maîtrise des connaissances associées à ces techniques
- la capacité à communiquer

1. Pendant la préparation (2h00 maximum en fonction du sujet)

1.1 Renseigner la fiche ci-jointe (annexe 1)

Il convient de :

- dégager les intérêts de cette activité
- prévoir l'organisation dans le temps et l'espace de l'activité mise en œuvre
- lister les matériels, matériaux et produits à utiliser

1.2 Préparer la mise en œuvre matérielle de cette activité

1.3 Remettre en état le poste de travail

2. En présence du jury (30 minutes)

Présenter la ou les activité(s) réalisée(s)

- justifier l'intérêt de cette ou ces activité(s)
- réaliser tout, ou partie, de cette ou ces activité(s)
- répondre aux questions du jury (concernant la ou les activité(s) et le dossier remis)

En fin d'épreuve, le candidat remet le sujet au jury ainsi que tous les documents relatifs à l'épreuve

SESSION 2008	CODE : 510 – 33002 T	Page 2/4
EXAMEN : B.E.P SPECIALITE: CARRIERES SANITAIRES ET SOCIALES Epreuve : EP1B Techniques socio-éducatives et de loisirs	DUREE TOTALE EP1: 5 h 30 max COEFFICIENT EP1 : 8	

ANNEXE 1
FICHE DE PRESENTATION ECRITE DES ACTIVITES

Intérêt de cette ou de ces activité(s) :

Organisation dans le temps et dans l'espace des activités mises en œuvre :

Matériels - matériaux – produits :

ANNEXE 2

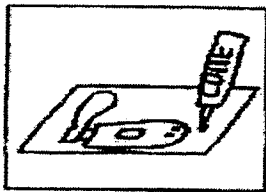
SUJET N° 13 bis

FABRIQUER UN PANTIN ARTICULE

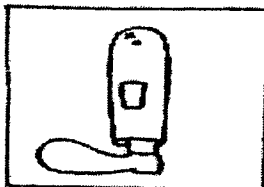
PROTOCOLE DE REALISATION

**réalisation**


- Pour réaliser un pantin, il convient de :
 - Découper avec application les différents éléments du gabarit du personnage choisi.
 - Les coller sur du carton légèrement épais.




- Découper de nouveau les pièces en suivant les contours.
- Les mettre en couleur selon la technique (peinture ou coloriage), les couleurs et les motifs de son choix.
- Percer un trou (avec la pointe des ciseaux) aux endroits indiqués : assez gros au niveau des rondes, plus petit à celui des croix (adulte).




- Passer une attache parisienne dans les gros trous pour assembler les membres au corps du pantin. Attention, les bras et les jambes seront fixés sur l'arrière, en veillant à ne pas intervenir les parties gauches et droites. La tête des attaches parisiennes apparaîtra sur le devant du corps.



- Passer une ficelle fine dans les petits trous pratiqués au niveau des épaules de manière à relier les bras sur l'arrière.
- Faire un nœud aux deux extrémités.



- Procéder de la même manière pour relier les jambes au niveau des hanches.
- Nouer l'extrémité d'un brin plus long au milieu de la ficelle reliant les bras.
- L'attacher également au milieu de celle reliant les jambes.




- Fixer éventuellement un anneau à l'extrémité de la ficelle.
- En tirant sur la ficelle, le pantin s'anime. Après son passage en classe, il pourra servir à décorer la chambre de l'élève.

source : la Classe Maternelle

SESSION 2008	CODE : 510 – 33002 T	Page 4/4
EXAMEN : B.E.P	DUREE TOTALE EP1: 5 h 30 max	
SPECIALITE: CARRIERES SANITAIRES ET SOCIALES	COEFFICIENT EP1 : 8	
Epreuve : EP1B Techniques socio-éducatives et de loisirs		

ANNEXE 3

Sujet n° 13 bis



Le clown

