

SUJET:

Dans le cadre de la collection printemps/été il vous est demandé d'établir le patronnage du devant droit de la veste « DIANA»

TRAVAIL DEMANDE :

1. Réaliser la transformation du corsage de base devant T.38 (sans la manche et le col)

- ajouter la croisure et la parementure ,
- construire la découpe princesse en partant du point de carrure devant,
- fermer la pince épaule
- rétrécir la pince de 1cm.
- pivoter la pince d'épaule.

2. Tracer les différents éléments sur la feuille de coupe

3. Ajouter les valeurs de coutures.

Epaule, emmanchure, côté, découpe princesse 10mm,
Encolure 7 mm,
Ourlet 30mm.

4. Inscrire les indications utiles à la coupe sur tous les éléments,

5. Coller l'étiquette d'anonymat.

EXIGENCES :

Respect des caractéristiques du modèle sur le devant droit.

Précision et soin du patronnage devant droit.

Respect des indications sur l'ensemble des éléments.

COMPETENCES EVALUEES

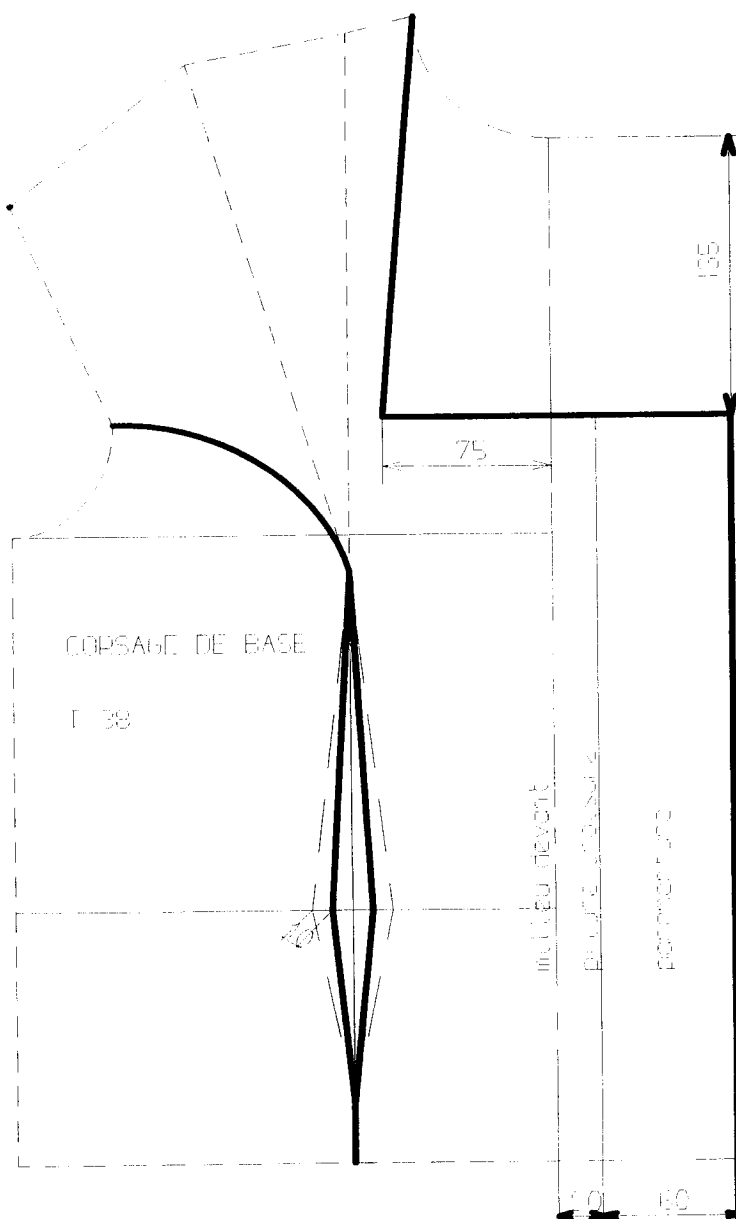
Analyser les documents.



Effectuer un choix technologique, esthétique et méthodologique.

Participer à la construction du produit.

Session 2008		Sujet n°8B101
BEP Métiers de la mode et industries connexes Champ d'application : PRET A PORTER		
EP1 Préparation, mise en œuvre, arts appliqués Partie A ₂ Préparation du travail		
Durée : 4h	Coefficient : 10 pour EP1 + 1 (VSP)	N° de page: S 1/5

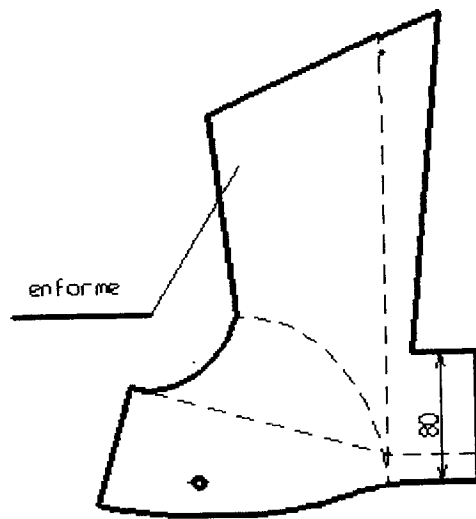
DESSIN DE CONSTRUCTION



-  Corsage de base
-  Transformation

<p>BEP Métiers de la mode et industries connexes Champ d'application : PRET A PORTER</p>	<p>Sujet N°8B101</p>
<p>EP1 Préparation, mise en œuvre, arts appliqués Partie A 2</p>	<p>Page S 2/5</p>

DESSIN DE CONSTRUCTION



----- Corsage de base après transformations

BEP Métiers de la mode et industries connexes Champ d'application : PRET A PORTER	Sujet N°8B101
EP1 Préparation, mise en œuvre, arts appliqués Partie A2	Page S 3/5

Modèle 2 – sur une enveloppe :

ETIQUETTE d'ANONYMAT

✂-----
Partie à coller sur l'enveloppe

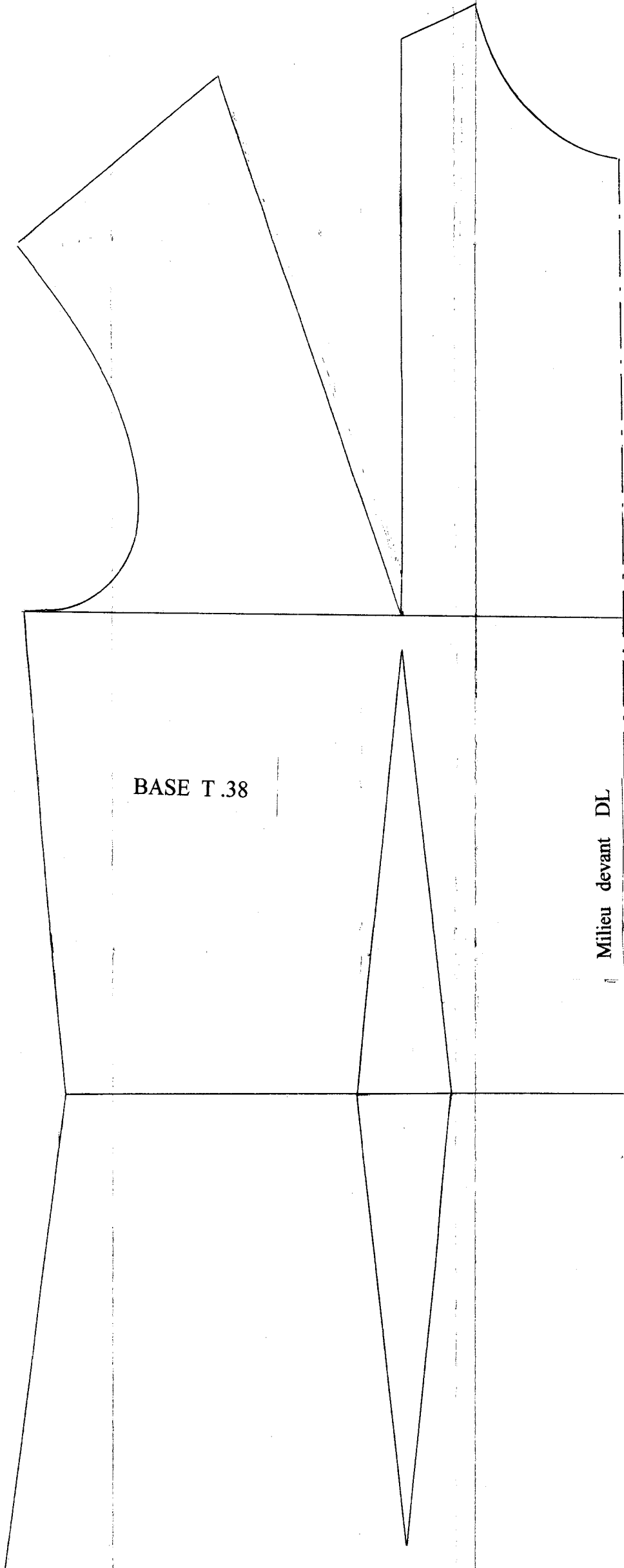
N° d'anonymat :	<i>à compléter par le centre d'examen</i>
SPECIALITE : BEP MMIC champ d'application prêt à porter EPREUVE : EP1 Préparation, mise en œuvre, arts appliqués	SESSION 2008

Partie à découper par le centre d'examen

N° d'anonymat :	<i>à compléter par le centre d'examen</i>
Partie à compléter par le candidat :	
N° d'inscription :	
Nom :Prénom :	
Centre d'examen :	
SPECIALITE : BEP champ d'application prêt à porter EPREUVE : EP1 Préparation, mise en œuvre, arts appliqués	SESSION 2008

✂-----

BEP Métiers de la mode et industries connexes Champ d'application : PRET A PORTER	Sujet N°8B101
EP1 Préparation, mise en œuvre, arts appliqués Partie A 2	Page S 4/5



BASE T.38

Milieu devant DL