

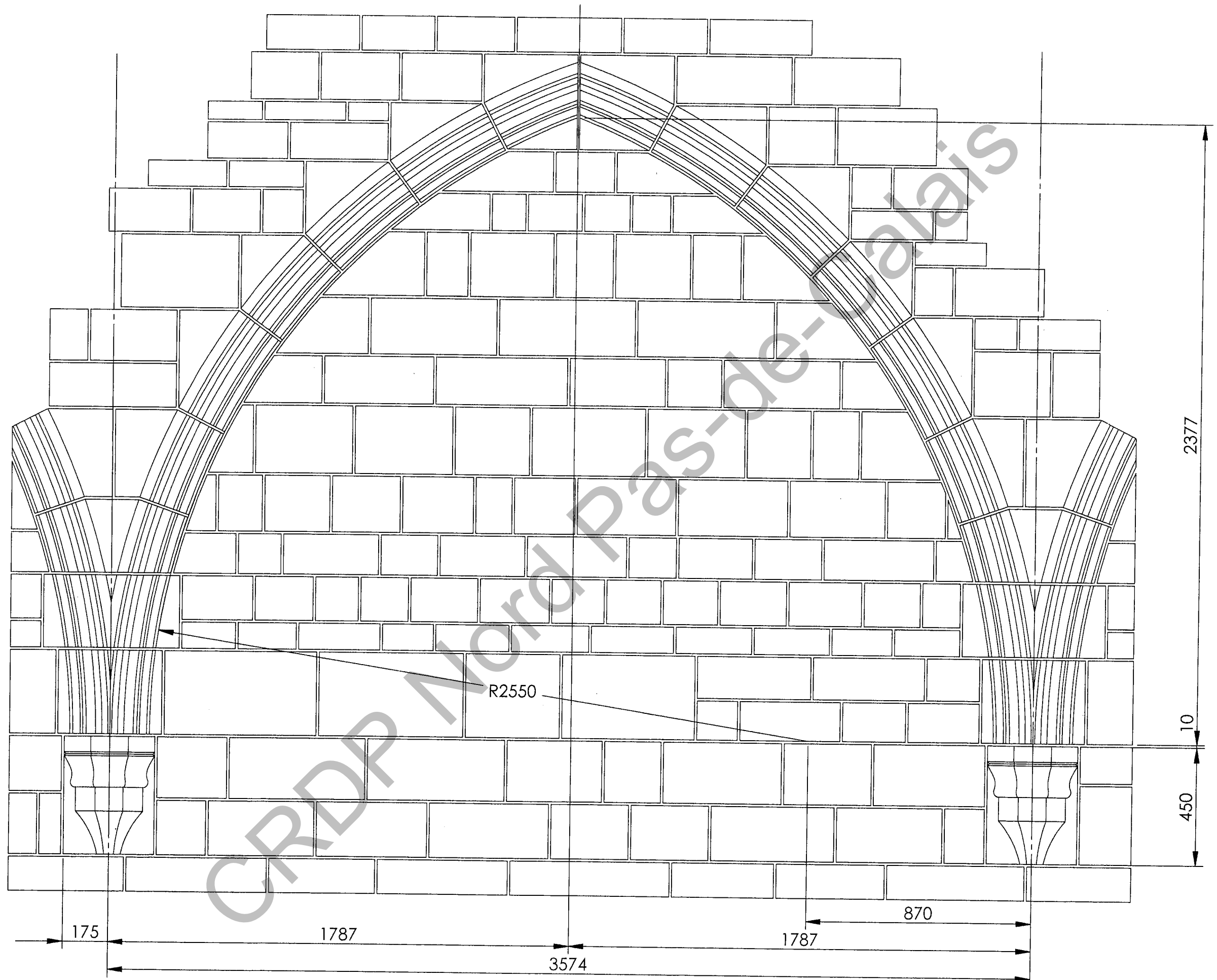


SERVICES CULTURE ÉDITIONS  
RESSOURCES POUR  
L'ÉDUCATION NATIONALE

**Ce document a été numérisé par le CRDP Nord Pas-de-Calais pour la  
Base Nationale des Sujets d'Examens de l'enseignement professionnel**

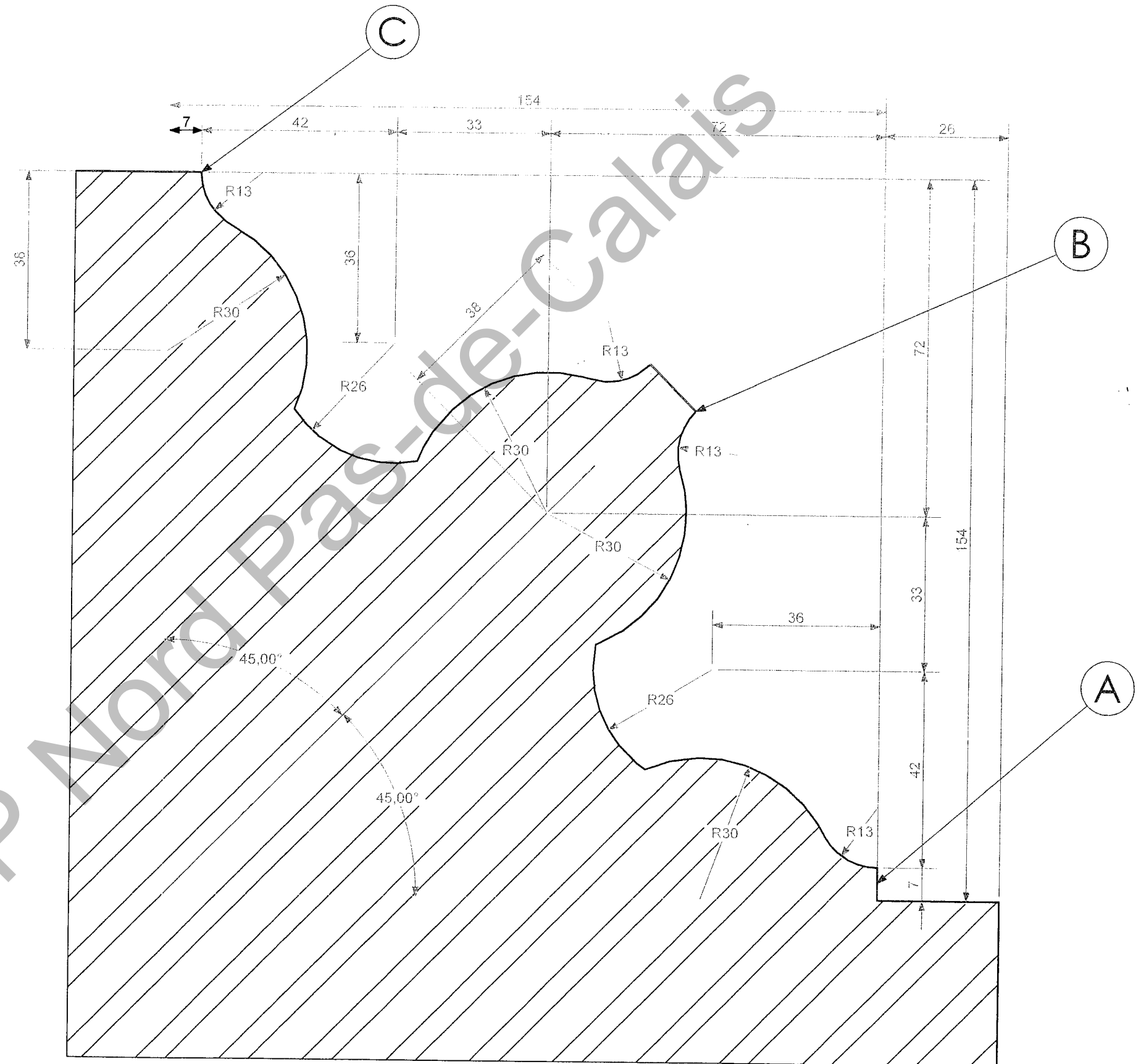
**Campagne 2009**

Ce fichier numérique ne peut être reproduit, représenté, adapté ou traduit sans autorisation.

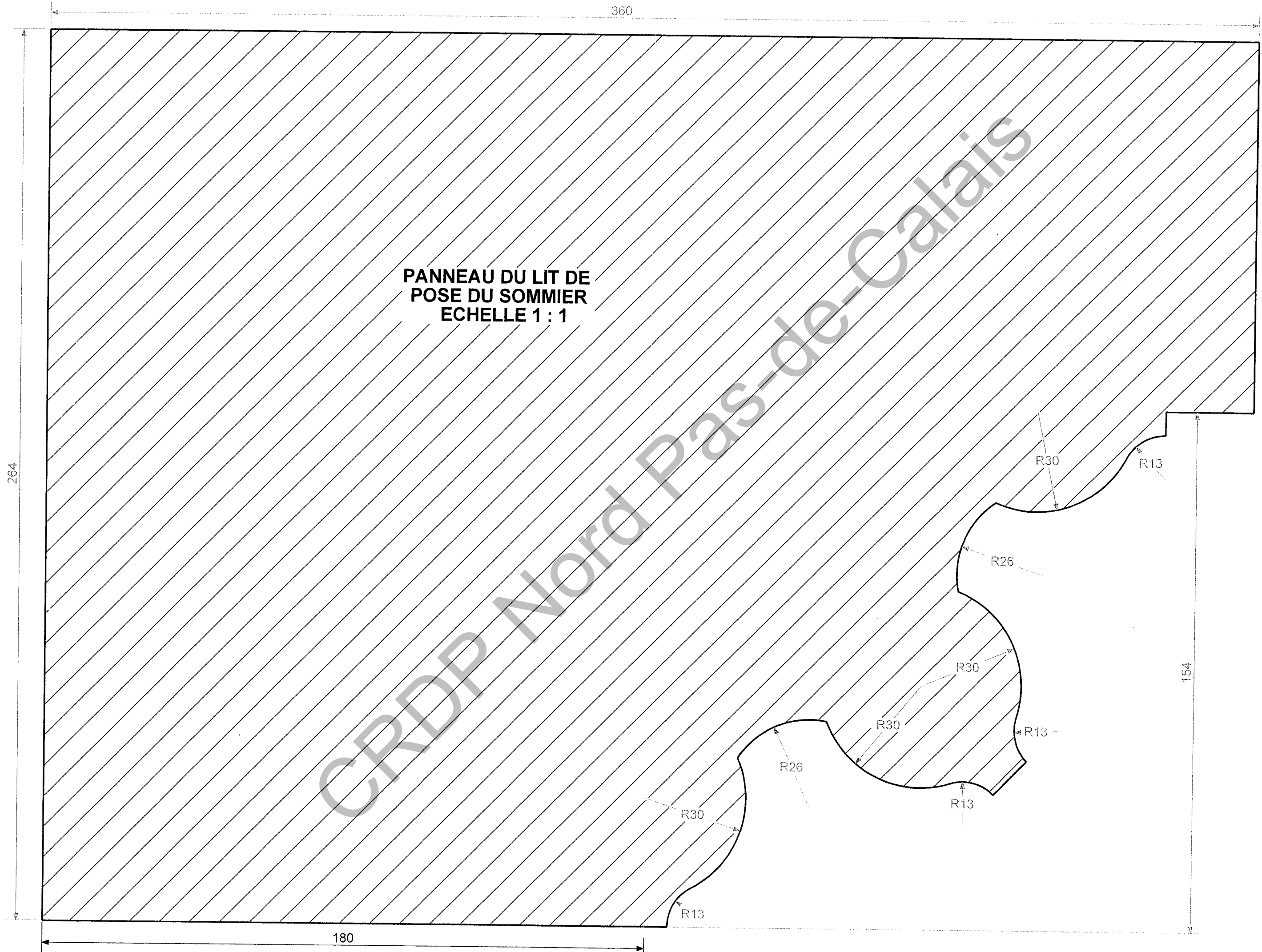


<b>SUJET NATIONAL</b>		<b>BP METIERS DE LA PIERRE</b>				SESSION
Epreuve	E2	Implantation, réalisation et contrôle	Durée 20 h 00	Coef.: 7	Feuille	6/12

# Demi-panneau du lit de pose du sommier



<b>SUJET NATIONAL</b>		<b>BP METIERS DE LA PIERRE</b>				<b>SESSION</b>
Epreuve	E2	Implantation, réalisation et contrôle	Durée 20 h 00	Coef.: 7	Feuille	9/12



PANNEAU DU LIT DE  
POSE DU SOMMIER  
ECHELLE 1 : 1

<b>SUJET NATIONAL</b>		<b>BP METIERS DE LA PIERRE</b>		SESSION
Epreuve	E2	Implantation, réalisation et contrôle	Durée 20 h 00	Coef.: 7
				Feuille
				10/12

**PANNEAU DU LIT D'ATTENTE DU SOMMIER ECHELLE 1:1**

CRDP Nord Pas-de-Calais

<b>SUJET NATIONAL</b>		<b>BP METIERS DE LA PIERRE</b>			SESSION
Epreuve	E2	Implantation, réalisation et contrôle	Durée 20 h 00	Coef.: 7	Feuille 11/12

**BAREME DE CORRECTION**

N° Du candidat :

<b>CUL DE LAMPE</b>				<b>SOMMIER</b>				<b>PANNEAU MARBRIER</b>			
<b>Postes Évalués</b>	<b>Coef</b>	<b>Notes</b>	<b>Notes Coefficientées</b>	<b>Postes Évalués</b>	<b>Coef</b>	<b>Notes</b>	<b>Notes Coefficientées</b>	<b>Postes Évalués</b>	<b>Coef</b>	<b>Notes</b>	<b>Notes Coefficientées</b>
• Réalisation du panneau du lit d'attente	1	/20	/20	• Réalisation du panneau du lit d'attente	0.5	/20	/10	• Respect des cotes, angles et courbures	1,5	/20	/30
• Réalisation du profil	2	/20	/40	• Réalisation du panneau du lit de pose	0.5	/20	/10	• Précision des coupes	2,5	/20	/50
• Réalisation du contre-profil	1	/20	/20	• Réalisation du contre-profil de la moulure	2	/20	/40	• Collage et assemblage	2,5	/20	/50
				• Réalisation des cerces de contrôle (A-B-C)	2	/20	/40	• Polissage	1,5	/20	/30
• Contrôle de la taille au panneau du lit d'attente	1	/20	/20					• Aspect général	2	/20	/40
• Contrôle de la taille au contre-profil	3	/20	/60	• Contrôle de la taille au panneau du lit d'attente	3	/20	/60				
				• Contrôle de la taille au panneau du lit de pose	3	/20	/60				
• Qualité des deux amortis de la moulure	2	/20	/40	• Contrôle de la taille au contre-profil	3	/20	/60				
• Qualité des dégauchis	2	/20	/40	• Contrôle de la taille aux cerces	2	/20	/40				
• Qualité des arêtes	2	/20	/40	• Qualité des arêtes	2	/20	/40				
• Aspect général ( finition ciselée)	3	/20	/60	• Aspect général ( finition ciselée et griffée)	3	/20	/60				
<b>Total</b>			<b>/340</b>	<b>Total</b>			<b>/420</b>	<b>Total</b>			<b>/200</b>
Total divisé par 5 non arrondi=			/68	Total divisé par 6 non arrondi=			/70	Total divisé par 3,23 non arrondi=			/62
<b>TOTAL GENERAL :</b>				<b>/200</b>				<b>NOTE: /20</b>			

<b>SUJET NATIONAL</b>	<b>BP METIERS DE LA PIERRE</b>							<b>SESSION</b>
	Epreuve	E2	Pratique	Implantation, réalisation et contrôle	20 h 00	Coef.: 7	Feuille	<b>12/12</b>