



SERVICES CULTURE ÉDITIONS
RESSOURCES POUR
L'ÉDUCATION NATIONALE

**Ce document a été numérisé par le CRDP de Caen pour la
Base Nationale des Sujets d'Examens de l'enseignement professionnel**

Ce fichier numérique ne peut être reproduit, représenté, adapté ou traduit sans autorisation.

CAP PEINTURE EN CARROSSERIE

SUJET

Épreuve EP2

Unité : UP2

Réalisation d'interventions sur un véhicule

1^{ère} situation Réalisation d'opérations de préparation et de mise en peinture

2^{ème} situation Réalisation d'un raccord sur un véhicule

C1.1, C1.2, C1.4, C 2.1, C 3.2, C 3.3, C3.4, C3.5, C4.1

N° de Candidat

DOSSIER JURY EVALUATION

MODE DE VALIDATION :



Epreuve ponctuelle

- L'ensemble du dossier sera à disposition du jury si besoin

Pilotage National	Session	2009		
Examen et spécialité CAP Peinture en carrosserie				
Intitulé de l'épreuve EP2 – Réalisation d'interventions sur un véhicule				
Type	Facultatif : date et heure	Durée	Coefficient	N° de page / total
EVALUATION		8h	12	1/5

FICHE D'ANALYSE DU TRAVAIL EFFECTUE

Document(s) à compléter par les examinateurs et à transmettre au jury.

N° candidat : _____

Travail effectivement réalisé :

Situation 1 :

.....

.....

.....

Situation 2 :

.....

.....

.....

Commentaires

Situation 1 :

.....

.....

.....

Situation 2 :

.....

.....

.....

Examineurs

Nom, prénom	Qualité	Signatures

N= candidat _____

GRILLE D'ÉVALUATION

Document(s) à compléter par les examinateurs et à transmettre au jury.

1ère Situation : Réalisation d'opérations de préparation et de mise en peinture

Barème indicatif							
Compétences évaluées	Savoir-faire évalués (être capable de)	Indicateurs d'évaluation	Niveau				Notes proposées
			-	→	+	→	
- C12 Informer l'entreprise	* C 122 Rendre compte oralement	Le compte rendu est cohérent et les termes utilisés sont adaptés.					8
- C32 Réparer les éléments en matériaux composites	* C321 Réparer par collage, assemblage les éléments en matériau composite détériorés	Le choix des produits est adapté. La procédure d'application, de séchage est respectée. L'élément est réparé en conformité.					20
- C33 Préparer la mise en peinture	* C331 Préparer les fonds	Le choix des produits est adapté à la nature du support. Le ponçage est adapté à la préparation du support.					2
	* C332 Mastiquer, poncer les éléments réparés	La quantité de produit est adaptée. Le mastic est correctement appliqué et dressé. Le choix des abrasifs est adapté. Le ponçage est conforme pour la mise en apprêt.					14
	* C333 Réaliser les traitements de surface	La quantité de produit préparée est adaptée. La protection des éléments est réalisée avec soin en respectant les préconisations. Le traitement est conforme pour recevoir les sous couches.					4
- C34 Réaliser la mise en peinture	* C344 Réaliser le recouvrement	Les produits sont appliqués avec soin et en conformité. L'aspect de la surface obtenue est conforme à l'aspect d'origine.					30
- C41 Evaluer la qualité	* C 412 Evaluer les risques professionnels et mettre en œuvre les protections et procédures adaptées	Les moyens et les protections adaptées sont en permanence (pour toutes les compétences) mis en œuvre.					2
Nombre de points sur 80			Non arrondie				sur 8

NB : LES REGLES DE PREVENTION, D'HYGIENE, DE SECURITE ET D'ERGONOMIE SERONT PRISES EN COMPTE ET EVALUEES POUR TOUTES LES COMPETENCES

Examen : CAP Peinture en carrosserie	
Intitulé de l'épreuve : EP2 – Réalisation d'interventions sur un véhicule	3/5

N= candidat _____

GRILLE D'EVALUATION

Document(s) à compléter par les examinateurs et à transmettre au jury.

2^{ème} Situation : Réalisation d'un raccord de peinture sur un véhicule

Barème indicatif						
Compétences évaluées	Savoir-faire évalués (être capable de)	Indicateurs d'évaluation	Evaluation			Notes proposées
			-	→	+	
-C12 Informer l'entreprise	* C121 Compléter la fiche de travail	La fiche de travail est convenablement complétée.				5
-C14 Restituer le véhicule	* C142 Commenter les travaux réalisés	Les travaux réalisés sont clairement expliqués. Le vocabulaire technique est adapté.				5
- C33 Préparer la mise en peinture	* C335 Poncer les surfaces à peindre	Le choix des abrasifs est adapté. Les techniques de ponçage mises en œuvre sont pertinentes. L'état de surface obtenu permet l'application du revêtement final.				20
	* C336 Protéger les éléments non traités	La protection des éléments et accessoires est réalisée avec soin et qualité. Aucun gaspillage n'est constaté.				20
- C34 Réaliser la mise en peinture	*C341 Rechercher la nuance de teinte	Le contre typage correspond à la teinte du véhicule.				10
	* C342 Préparer la peinture et les produits	Le dosage est correctement réalisé. La quantité réalisée est en relation avec les surfaces à peindre.				10
	* C345 Effectuer des raccords	La technique du raccord utilisée est adaptée. L'aspect de surface obtenue est conforme à l'aspect d'origine.				50
Nombre de points sur 120			Non arrondie			sur 12
Note totale (EP2.1 et EP2.2) : _____						sur 20 non arrondie

NB : LES REGLES DE PREVENTION, D'HYGIENE, DE SECURITE ET D'ERGONOMIE SERONT PRISES EN COMPTE ET EVALUEES POUR TOUTES LES COMPETENCES

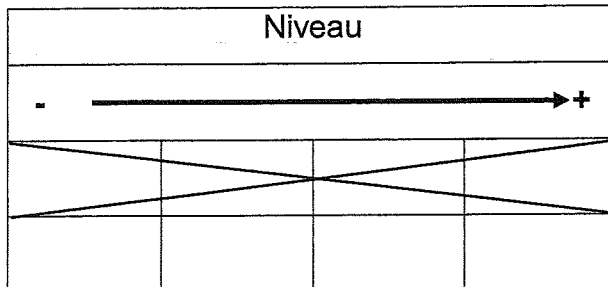
Examen : CAP Peinture en carrosserie	
Intitulé de l'épreuve : EP2 – Réalisation d'interventions sur un véhicule	4/5

CONSIGNES AUX UTILISATEURS des GRILLES

Proposition de positionnement des candidats


Si Non effectué
Représentation

Note = 0




Si aucun résultat
Représentation

Note = 0



Positionner l'évaluation en positionnant le repère



**Non maîtrisé,
pas
d'autonomie ;
souvent des
erreurs**

**= 1/4 de
la note**

**Non maîtrisé,
possibilité avec
participation ;
parfois des
erreurs**

**= 1/2 de la
note prévue**

**Maîtrisé avec
autonomie
partielle ; sans
erreur**

**= 3/4 de la
note prévue**

**Maîtrisé avec
autonomie
totale ; sans
erreur**

**= note
prévue**