



SERVICES CULTURE ÉDITIONS
RESSOURCES POUR
L'ÉDUCATION NATIONALE

**Ce document a été numérisé par le CRDP de Caen pour la
Base Nationale des Sujets d'Examens de l'enseignement professionnel**

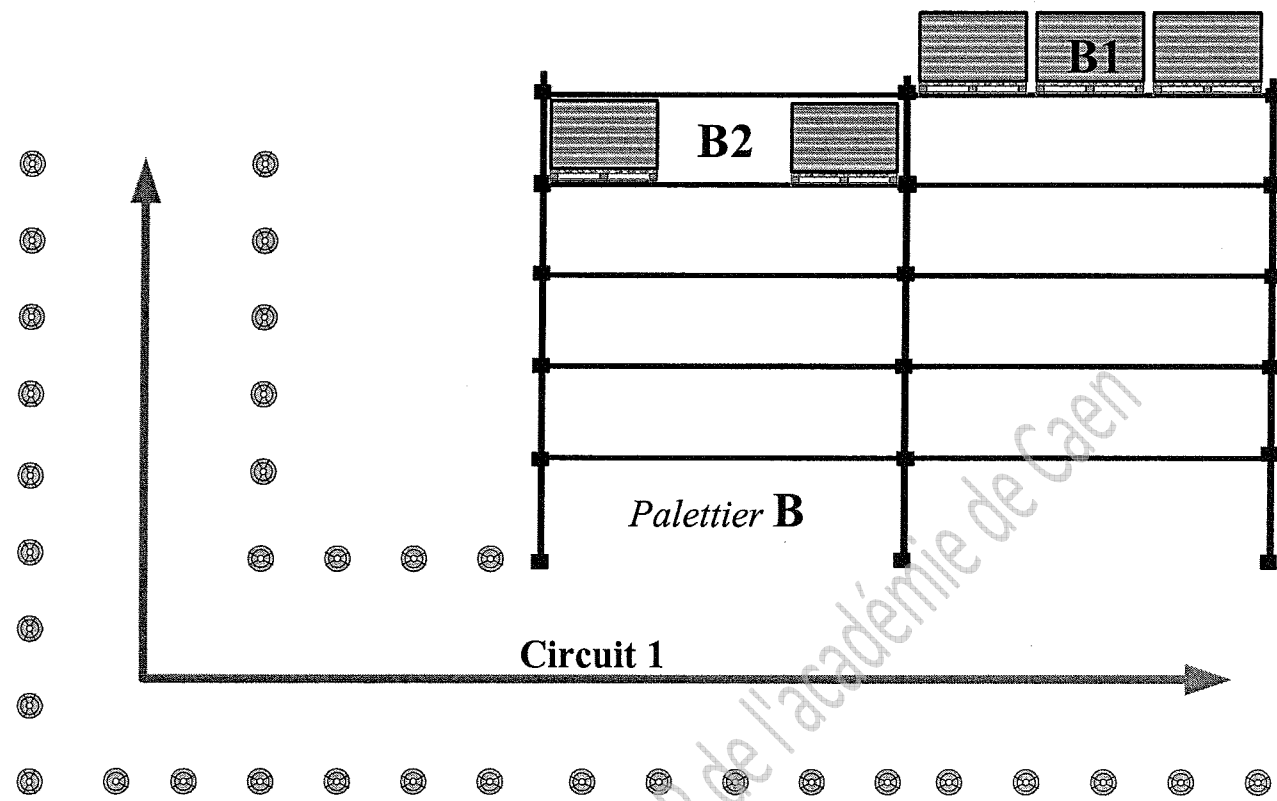

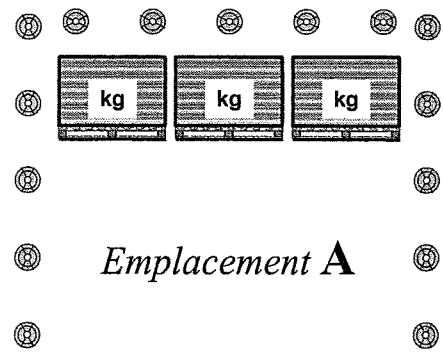
Ce fichier numérique ne peut être reproduit, représenté, adapté ou traduit sans autorisation.

Vous prenez votre service. Le chariot n'a pas encore été utilisé aujourd'hui. Avec cet engin vous devez :

- Prendre en charge le chariot élévateur à mât rétractable.
- Circuler en marche avant, suivant le circuit 1.
- Circuler en marche arrière, suivant le circuit 1.
- Se diriger vers l'emplacement A.
- Réaliser l'adéquation entre le chariot et les charges proposées.
- Transporter la charge choisie en marche avant vers l'emplacement **B1** du palettier, suivant le circuit 1.
- Déposer cette charge dans l'emplacement libre du palettier **B2** au 4^{ème} niveau.
- Prélever ensuite la charge palettisée dans l'emplacement **B1** au 5^{ème} niveau.
- Transporter cette charge en marche arrière en utilisant le circuit 1, vers l'emplacement **A**
- Poser cette charge au sol dans l'emplacement A.
- Aller garer votre chariot dans l'espace garage.

Vous considérez alors que c'est la fin de votre journée de travail.

BEP LC CAP AEM CAP VMPREA	EP 1 - Phase 1 CONDUITE CHARIOTS EP2 - Phase 1	SUJET Candidat pair Catégorie 5	SESSION 2009	Page 1 sur 2
---------------------------------	---	--	--------------	--------------



BEP LC	EP 1 - Phase 1	SUJET	SESSION 2009	Page 2 sur 2
CAP AEM	CONDUITE CHARIOTS	Candidat pair		
CAP VMPREA	EP2 - Phase 1	Catégorie 5		