Ce document a été numérisé par le CRDP de Rennes

pour la

Base Nationale des Sujets d'Examens de l'enseignement professionnel

Ce fichier numérique ne peut être reproduit, représenté, adapté ou traduit sans autorisation.

CORRIGE

CRDP de l'académie de Rennes

Ces éléments de correction n'ont qu'une valeur indicative. Ils ne peuvent en aucun cas engager la responsabilité des autorités académiques, chaque jury est souverain.

- Corrigé -

CONSTRUCTION, PRÉPARATION ET TECHNOLOGIE

CORRIGÉ

BARÈME

Réalisation des gabarits :	25 pts
- Décodage des documents	
- Réalisation précise juste et cohérente	
- Réalisation soignée	
- Indications placés correctement sur les éléments	
Questions :	35 pts
- Question 1	5 pts
- Question 2	10 pts
- Question 3	5 pts
- Question 4	5 pts
- Question 5	10 pts
TOTAL	60 pts

A RAMENER SUR 15 pts

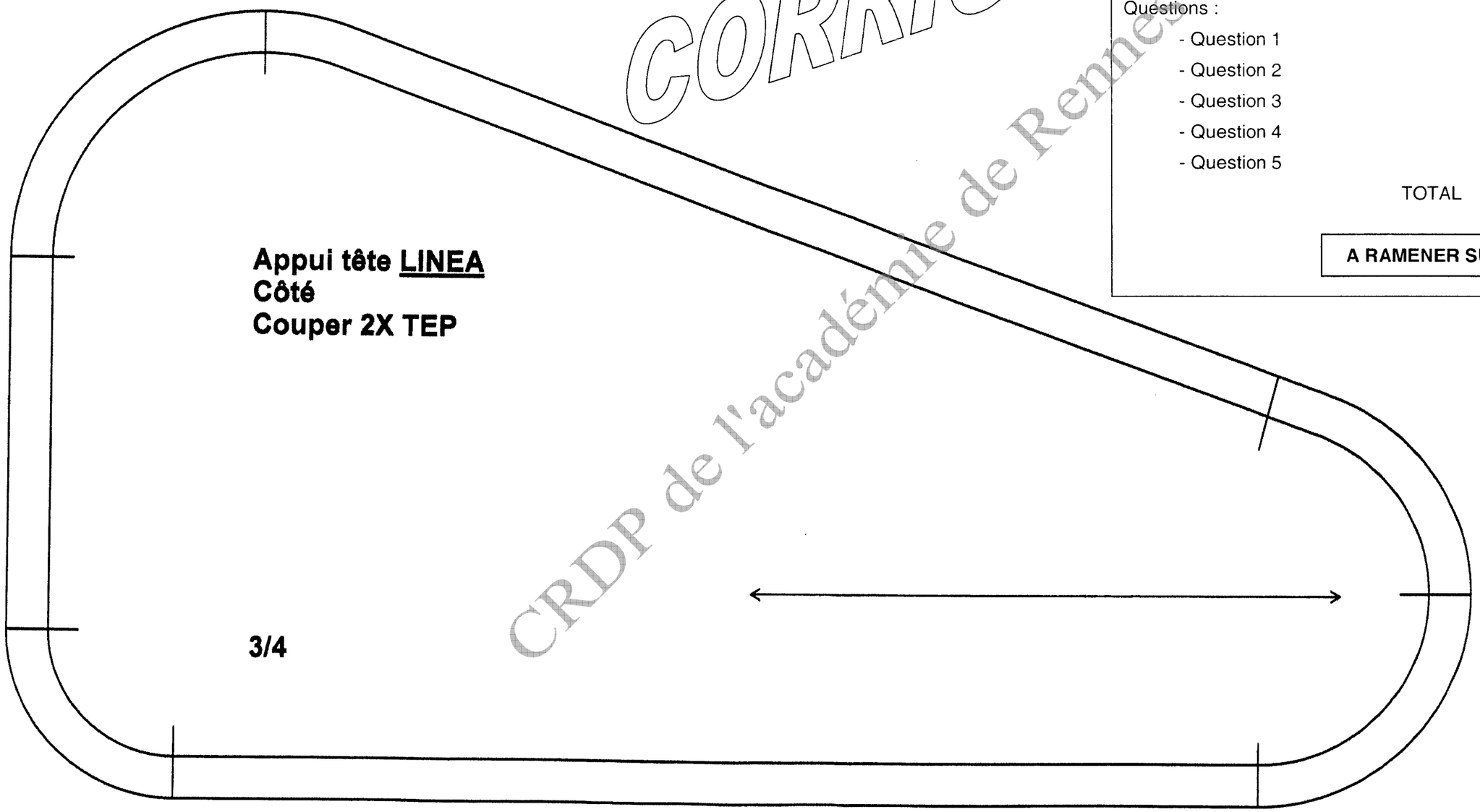

CRDP de l'académie de Rennes

CORRIGÉ

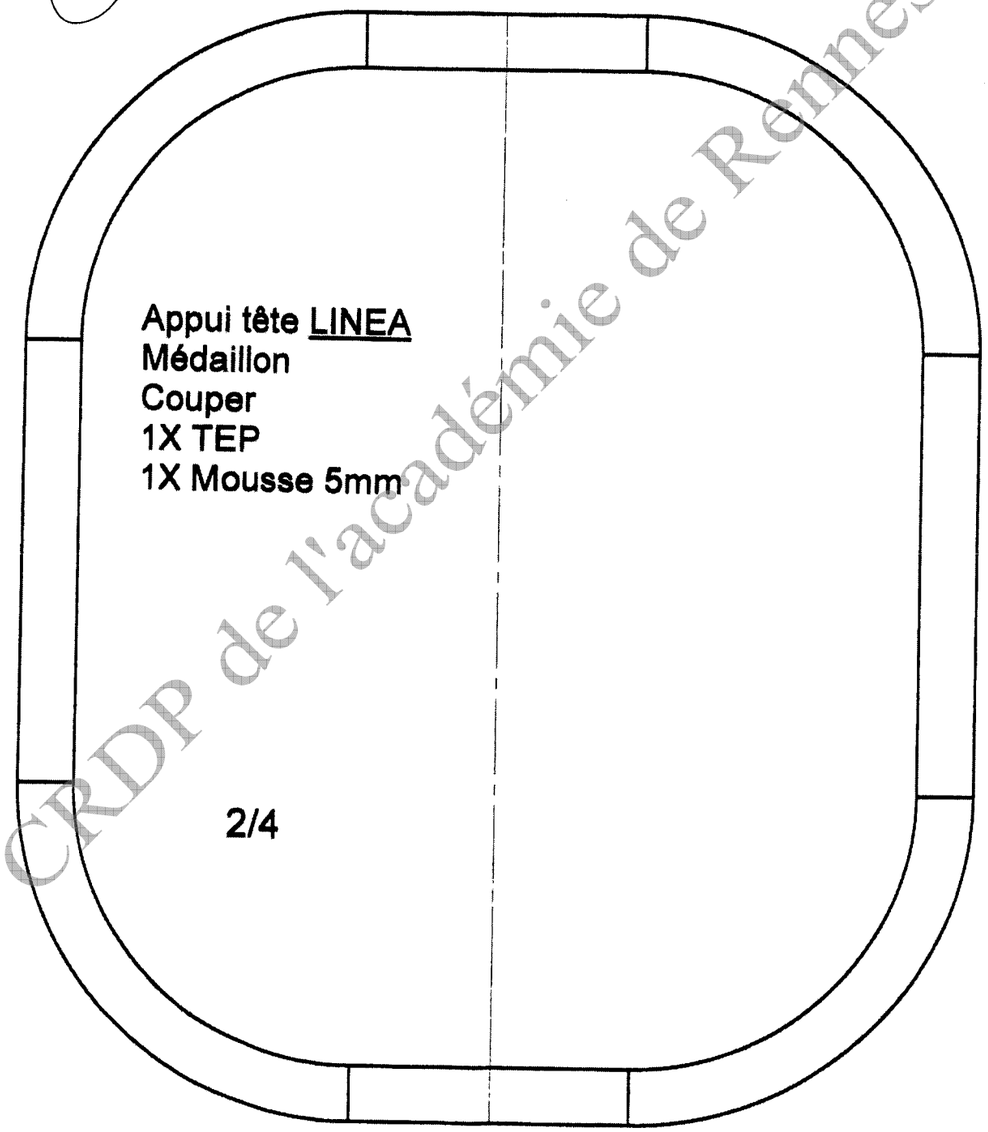

CRDP de l'académie de Rennes

CORRIGÉ

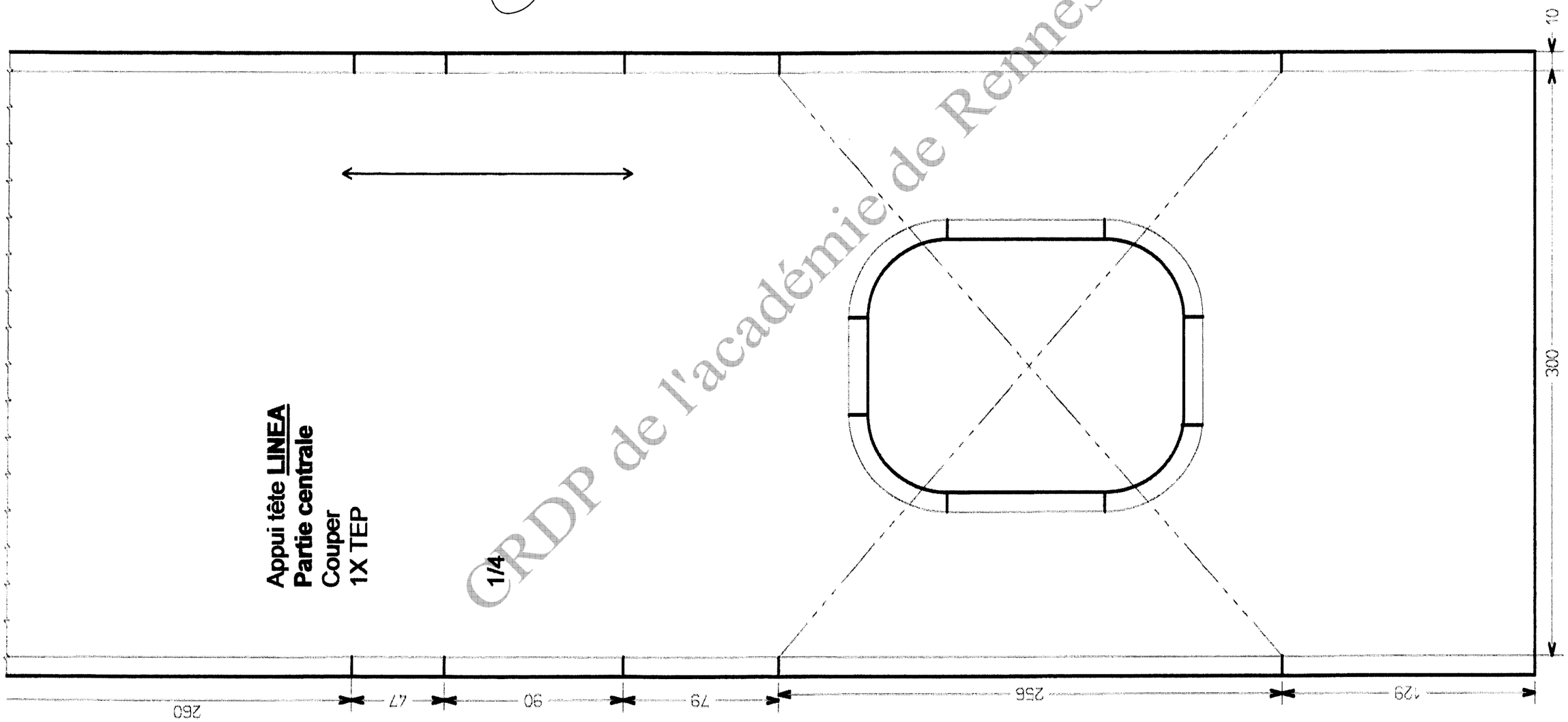

CRDP de l'académie de Rennes

Question 1

Longueur du jonc nécessaire pour l'appui-tête :
260 + 47 + 90 + 79 + 260 + 129 = 865 mm ou 86,5 cm

Question 2

Nomenclature de l'appui-tête « LINEA »

8		***Mousse***		
7		***Mousse***		***5 mm***
6		***Fermeture à glissière***	***Polyamide***	***Long. 33 cm***
5		***Âme***		***Long. 86,5 cm***
4		***Jonc***	***TEP***	***Long. 86,5 cm x 3 cm***
3		***Côté***	***TEP***	
2		***Médaillon***	***TEP***	
1	1	Partie centrale	TEP	
Rp	**NB**	**Désignation**	**Matière**	**Observations**

Question 3

Référence de la mousse	***158 560 épaisseur 100 mm***

Question 4

Choisir une solution technologique de montage de fermeture à glissière.

N°	JUSTIFICATION DU CHOIX
7 ou 9	***La fermeture à glissière doit être cachée (pour des raisons esthétiques)***

Question 5

GAMME DE MONTAGE DE L'APPUI-TETE « LINEA »

N°	OPERATIONS	SCHEMAS ET RENSEIGNEMENTS
1	***Coller mousse et TEP médaillon***	
2	***Surpiquer logo sur médaillon***	
3	***Assembler médaillon et partie centrale***	
4	***Surpiquer contour médaillon***	
5	***Plaquer fermeture à glissière***	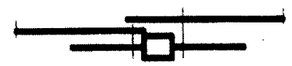
6	***Fermer extrémités jonc***	
7	***Insérer âme et piquer jonc***	
8	***Piquer passepoil sur partie centrale***	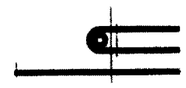
9	***Assembler partie centrale et côtés***	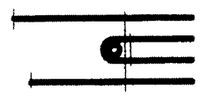

CORRIGÉ
CROP de l'académie de Rennes