



SERVICES CULTURE ÉDITIONS
RESSOURCES POUR
L'ÉDUCATION NATIONALE

**Ce document a été numérisé par le CRDP de Montpellier pour la
Base Nationale des Sujets d'Examens de l'enseignement professionnel**

Ce fichier numérique ne peut être reproduit, représenté, adapté ou traduit sans autorisation.

CORRIGE

Ces éléments de correction n'ont qu'une valeur indicative. Ils ne peuvent en aucun cas engager la responsabilité des autorités académiques, chaque jury est souverain.

Session : 2010

Code : 1006. A NA J T A /bis

BACCALAURÉAT PROFESSIONNEL

ARTISANAT et MÉTIERS d'ART

Option : VÊTEMENT et ACCESSOIRE DE MODE

E.2 Épreuve de technologie et histoire de l'art et du costume
Coefficient : 3

Sous-épreuve A2 :

Préparation d'une fabrication

CORRIGÉ

Unité : U.21

Coefficient : 1,5

Sommaire du corrigé :

Numéro de la page	Désignation de la page	Champ d'application
1	Page de garde	Vêtement
2	Barème	
3	Choix du dos - Description modèle	
4	Nomenclature	
5	Diagramme linéaire	
6	Solutions technologiques	
7	Gamme opératoire	
8	Transformation du devant	

Barème : sur 20 points

	Nombre de points
Première partie	9 points
Deuxième partie	6 points
Troisième partie	5 points
Total	20 points

Barème : 1^{ère} partie

Choix du dos	0,5 points
Justification	0,5 points
Description du modèle « Barcelona »	1 point
Nomenclature	3 points
Diagramme linéaire	4 points
Total	9 points

Barème : 2^{ème} partie

Croquis devant	0,5 pts. par croquis	1,5 points
Solutions technologiques	1pt par croquis	3 points
Gamme opératoire		1,5 points
Total		6 points

Barème : 3^{ème} partie

Déplacement de la pince	1,5 points
Translation des éléments	1,5 point
Tracer de la ceinture, croisure, parementure et DL	2 points
Total	5 points

Document réponse CORRIGÉ A TITRE D'EXEMPLE***Champ d'application Vêtement***

- Choix du dos : N° 4 ou 5

Justifiez votre choix :

Le croquis n°4 s'adapte le mieux au modèle par sa découpe bretelle et la ceinture surpiquée

CORRIGÉ

■ Descriptif du modèle complet :

- Manteau assez droit $\frac{3}{4}$, réalisé dans 4 tissus différents.
- Découpes bretelles, manches tailleurs, col droit montant.
- Ceinture à la taille surpiquée, boutonnage milieu devant.
- Poches poitrine arrondies avec rabats et poches dans la couture.

Document réponse CORRIGÉ A TITRE D'EXEMPLE
Champ d'application Vêtement

31	8	boutons	
30	1	cordonnet	
29	1	fil	
28	2	Rabat de poche	thermocollant
27	1	col	"
26	1	enforme	"
25	2	parementure	"
24	2	Dessous de manche	doublure
23	2	Dessus de manche	"
22	2	Fond de poche	"
21	2	Poche plaquée	"
20	2	Côté dos	"
19	1	Milieu dos	"
18	2	Côté devant	"
17	2	col	Lainage rouge
16	2	Dessous de manche	Lainage rouge + gris
15	2	Dessus de manche	Lainage rouge + tweed
14	1	Enforme dos	Lainage anthracite
13	2	parementure	Lainage anthracite
12	2	Fond de poche	Lainage anthracite
11	2	Poches plaquées	Lainage rouge + tweed
10	4	Rabats de poche	Lainage rouge+ gris
9	1	ceinture	Lainage anthracite
8	2	Côté dos bas	Lainage rouge + gris
7	2	Côté dos haut	Lainage gris+ tweed
6	2	Milieu dos bas	Lainage rouge + tweed
5	2	Milieu dos haut	Lainage rouge+gris
4	2	Côté devant bas	Lainage gris+tweed
3	2	Côté devant haut	Lainage rouge+gris
2	2	Milieu devant bas	Lainage rouge+tweed
1	2	Milieu devant haut	Lainage gris + tweed
Rep.	Nbr.	Désignation	Matière

NOMENCLATURE modèle

Document réponse CORRIGÉ A TITRE D'EXEMPLE
Champ d'application Vêtement




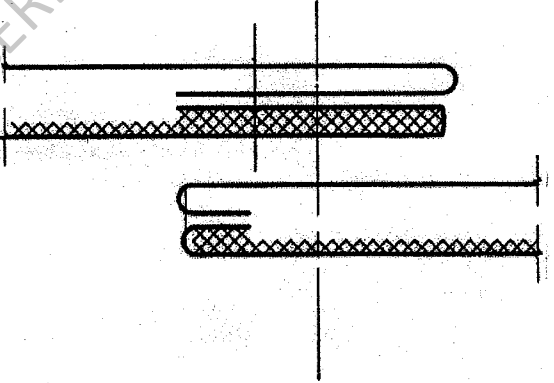

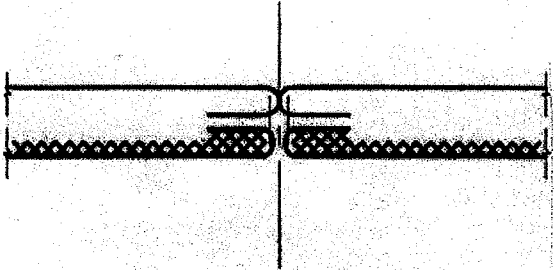
Ici la doublure est intégrée, il est demandé un diagramme sans le sous ensemble doublure

DIAGRAMME LINÉAIRE modèle « Barcelona »

Produit	Sous-ensembles	Éléments travaillés	Quantité provisionnés	Qté
modèle « Barcelona »			1	1
			1	1
		Milieu dvt haut D	1	1
		Côté dvt haut D	1	1
		Dessus rabat poche D	1	1
		Thermocollant	1	1
		Dessous rabat poche D	1	1
		Poche D	1	1
		Doublure poche D	1	1
		Milieu dos haut D	1	1
		Côté dos haut D	1	1
		Milieu dos haut G	1	1
		Côté dos haut G	1	1
		Milieu dvt haut G	1	1
		Côté dvt haut G	1	1
		Dessus rabat poche G	1	1
		Thermocollant	1	1
		Dessous rabat poche G	1	1
		Poche G	1	1
		Doublure poche G	1	1
		Col dessus	1	1
		Thermocollant	1	1
		Col dessous	1	1
		Ceinture	1	1
		Milieu dvt bas D	1	1
		Côté dvt bas D	1	1
		Fond poche doublure D	1	1
		Fond de poche tissu D	1	1
		Milieu dos bas D	1	1
		Côté dos bas D	1	1
		Milieu dos bas G	1	1
		Côté dos bas G	1	1
		Milieu dvt bas G	1	1
		Côté dvt bas G	1	1
		Fond de poche doublure G	1	1
		Fond de poche tissu G	1	1
		Dessus de manche D	1	1
		Dessous de manche D	1	1
		Dessus de manche G	1	1
		Dessous de manche G	1	1
		Parementure D	1	1
		Thermocollant parementure D	1	1
	Doublure côté dvt D	1	1	
	Enforme dos	1	1	
	Thermocollant enforme dos	1	1	
	Doublure milieu dos	1	1	
	Doublure côté dos D	1	1	
	Doublure côté dos G	1	1	
	Parementure G	1	1	
	Thermocollant parementure G	1	1	
	Doublure côté dvt G	1	1	
	Doublure dessus de manche D	1	1	
	Doublure dessous de manche D	1	1	
	Doublure dessus de manche G	1	1	
	Doublure dessous de manche G	1	1	
		Boutons		8

Document réponse **CORRIGÉ A TITRE D'EXEMPLE**
 Champ d'application *Vêtement*

CORRIGÉ

	<p>Solution : 1</p>	<p>Fermeture à glissière</p> 
<p>Solution : 2</p>		<p>Patte cachée</p> 
	<p>Solution : 3</p>	<p>Bord à bord</p> 

Document réponse
Champ d'application Vêtement

GAMME OPÉRATOIRE DE LA SOLUTION N°.....

N°	Opérations	Schémas	Directives complémentaires
		CORRIGÉ	

Réponse en fonction du choix du candidat
La gamme doit être réalisable.

CORRIGÉ

