



SERVICES CULTURE ÉDITIONS  
RESSOURCES POUR  
L'ÉDUCATION NATIONALE

**Ce document a été numérisé par le CRDP de Caen pour la  
Base Nationale des Sujets d'Examens de l'enseignement  
professionnel**

# CORRIGÉ

Ce sujet comporte 3 pages numérotées de 1/3 à 3/3.  
Assurez-vous que cet exemplaire est complet.  
S'il est incomplet, demandez un autre exemplaire au chef de salle.

## I – Connaissances en hippologie

### Question 1.1

Nommer les différentes parties externes du cheval :

**Barème : / 20 points**

#### I – Connaissances en hippologie

- Question 1.1

#### II – Connaissances des matériels

- Question 2.1 /2.5 points

- Question 2.2 /1.5 point

- Question 2.3 /1 point

#### III – Connaissances des harnachements

- Question 3.1 /4.5 points

- Question 3.2 /2 points

#### IV – Connaissances des matériaux

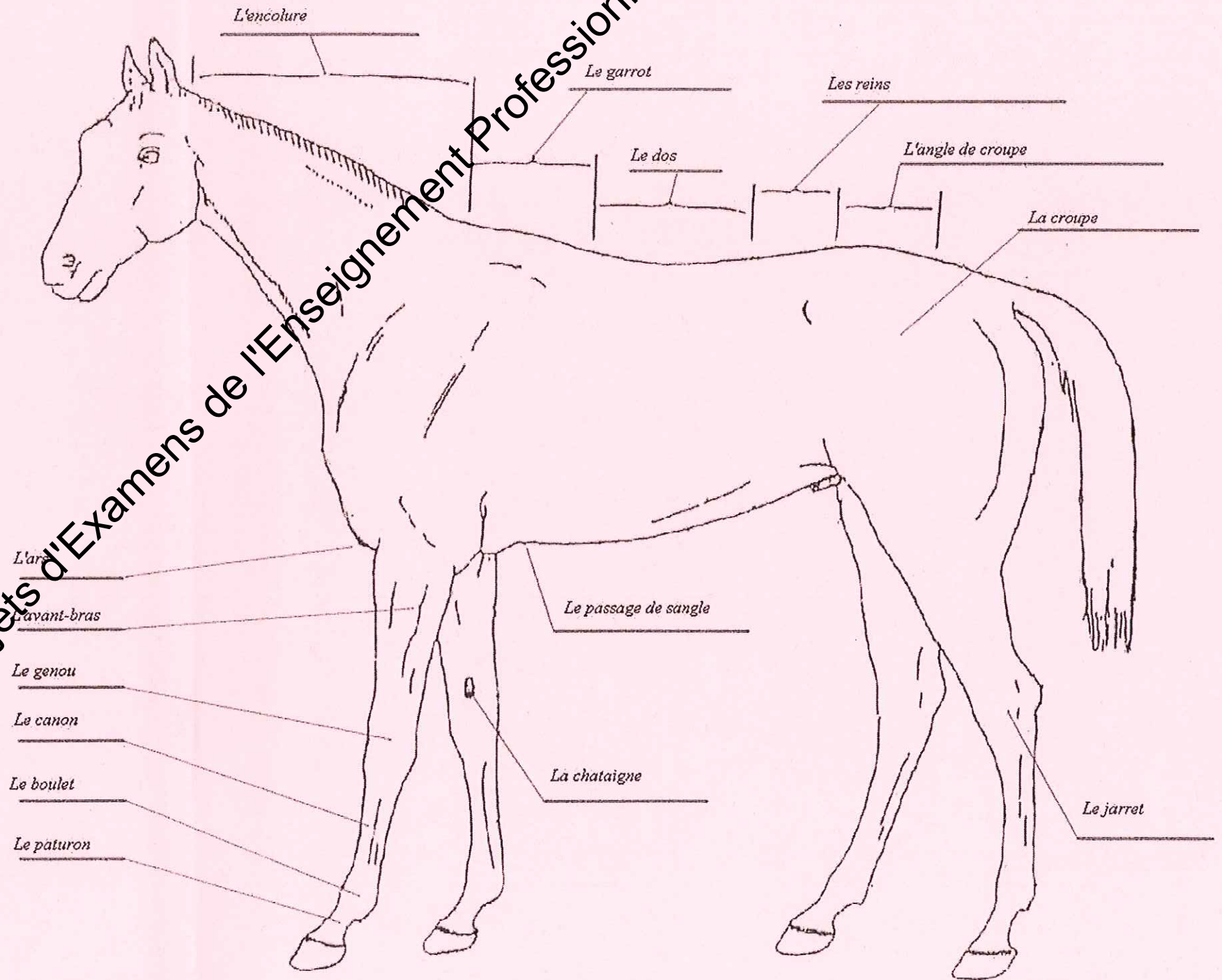
- Question 4.1 /1.5 point

- Question 4.2 /2 points

#### V – Hygiène et sécurité

- Question 5.1 /2 points

- Question 5.2 /1.5 point



Base Nationale des Sujets d'Examens de l'Enseignement Professionnel  
Réseau Scérén



## II - Connaissance des matériel :

### Question 2.1 :

Quel est le but du couteau mécanique ?

*Il permet de découper des bandes de cuir de largeur régulière.*

Lors de son utilisation quel contrôle faut il faire ?

*Lorsque l'on découpe du cuir, surtout s'il est dur, il faut vérifier que la butée (ou guide) ne se déplace pas.*

### Question 2.2 :

Le couteau à pied est très utilisé en sellerie. Quel est l'origine de son nom ?

*A l'origine, il permettait de détailler du cuir. Le périmètre de sa lame étant égal à un pied (ancienne mesure) d'ou son nom.*

Quelle est l'autre appellation de cet outils ?

*Le couteau à pied s'appelle aussi demi-lune.*

Pour quelles opérations l'utilise-t-on ?

*Son but principal est le découpage des cuirs épais. On l'utilise aussi pour le parage.*

### Question 2.3 :

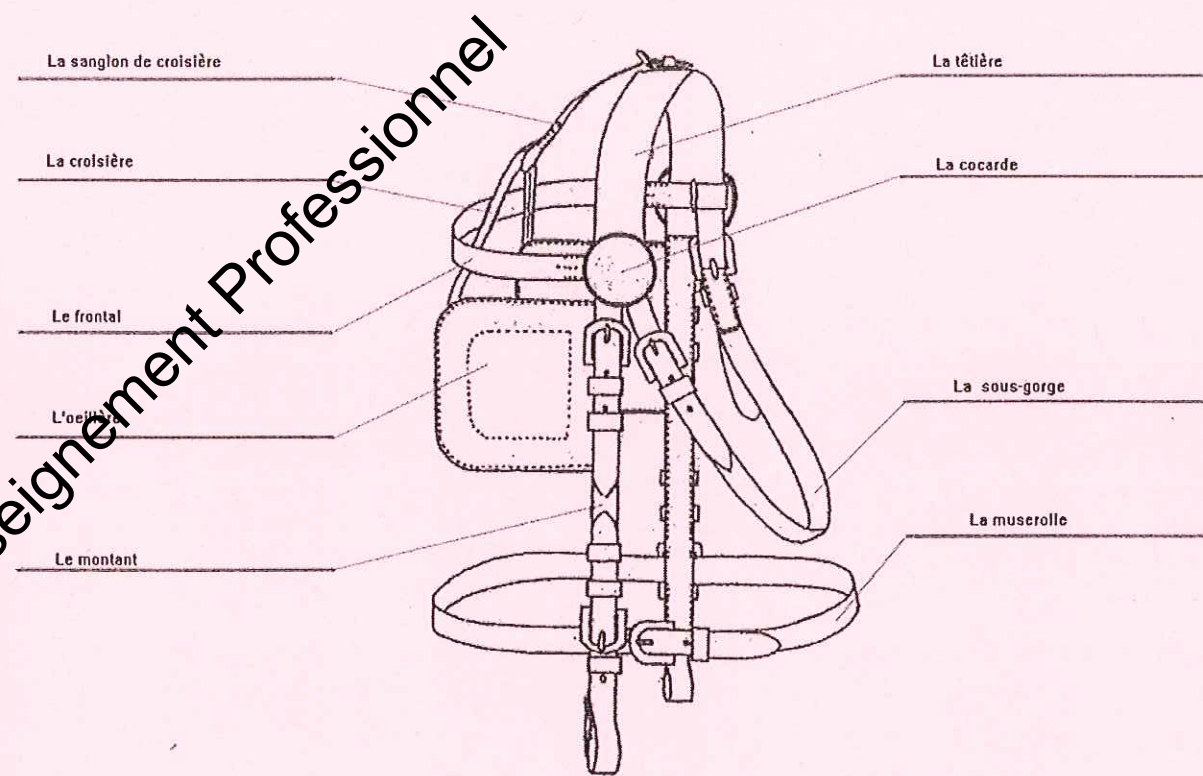
Quel est le but de l'abat-carrage ?

*L'abat-carrage a pour but de réaliser un chanfrein au niveau de la tranche des cuirs épais. L'angle ainsi supprimé aux harnachements évite de blesser le cheval par frottements.*

## III - Connaissance des harnachements

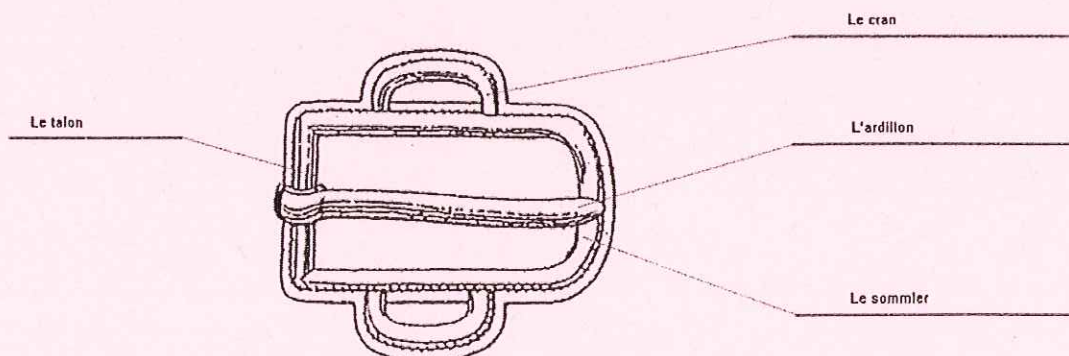
### Question 3.1 :

Nommer les différentes parties d'une bride d'attelage.



### Question 3.2

Nommer les différentes parties d'une boucle à crans.





#### IV - Connaissance des matériaux

Question 4.1 :

Quel est le but du travail de la tannerie ?

*Le but principal de la tannerie est de rendre la peau imputrescible et quelle ne devienne pas gélatine sous l'action de l'eau chaude.*

*La tannerie améliore également les qualités des cuirs en leurs donnant des couleurs, de la souplesse, une meilleure résistance, etc.*

Question 4.2 :

Comment appelle-t-on les cuirs arrivant en tannerie ?

*A l'échelle industrielle, on appelle cuirs bruts ou cuirs en poils les dépouilles qui arrivent en tannerie.*

Question 4.3 :

Après le travail de rivière, comment appelle-t-on le cuir ?

*Après le travail de rivière, le cuir prend le nom de cuir en tripe (ou en tripe)*

#### V - Hygiène et sécurité

Question 5.1 :

Votre collègue de travail se blesse gravement avec un outil tranchant, quelles précautions prenez-vous ?

*Lorsqu'une personne se blesse gravement, il faut intervenir rapidement. Tout d'abord, il faut s'équiper de gants imperméables (SIDA) avant de prodiguer les premiers soins d'urgence. Ensuite, tout en le tranquillisant le conduire à l'infirmierie.*

*Effectuer si nécessaire un pansement compressif.*

Quels sont les premiers soins que vous dispensez ?

*En cas de blessure grave, il faut :*

- Allonger le blessé
- Nettoyer à l'eau et au savon
- Faire un pansement avec une compresse et du micropore
- Evacuer le blessé vers l'infirmierie

Question 5.2 :

Vous devez intervenir sur un système électrique. Quelles sont les règles de sécurité que vous devez respecter ?

*Pour toutes interventions dans un système électrique, on doit impérativement débrancher le système*

Base Nationale des Sujets d'Examens de l'Enseignement Professionnel  
Réseau Scérén