



SERVICES CULTURE ÉDITIONS
RESSOURCES POUR
L'ÉDUCATION NATIONALE

**Ce document a été numérisé par le CRDP de Caen pour la
Base Nationale des Sujets d'Examens de l'enseignement
professionnel**

SUJET

Sommaire :

dossier technique : pages DT 1/7 à DT 7/7

dossier sujet : pages S 1/5 à S 5/5

Le dossier technique est commun aux parties A et B de l'épreuve EP 1

L'entreprise « DAÏROU » désire enrichir sa collection de gilets printemps/été. Elle vous demande de participer à la mise au point de la variante du modèle « SATOU ».
Vous devez effectuer la transformation à plat du corsage de base Taille 38 pour obtenir le patron du devant droit et réaliser le patronnage des éléments du modèle « SATURNE ».

LE SUJET PERMET D'ÉVALUER LES COMPÉTENCES :


- Collecter les données de la demande
- Lire et analyser les documents
- Participer à la mise au point du modèle

VOUS DISPOSEZ DES RESSOURCES SUIVANTES :

- Sujet et travail demandé pages S 1 et 2/5
- Dessin de construction page S 3/5
- Gabarit corsage de base devant Taille 38 page S 3/5
- Pages DT 2/7 et 3/7 du dossier technique
- Papier Kraft blanc
- 1 étiquette d'anonymat page S 5/5
- 1 enveloppe

DOCUMENTS A RENDRE :

- La transformation
- Le Patronnage : du devant droit (tous les éléments)



Session 2010		Sujet n°10B623	
BEP Métiers de la mode et des industries connexes, Champ d'application : PRET A PORTER			
EP1 Préparation, mise en œuvre, arts appliqués, Partie A2 – Préparation du travail			
Durée : 4 heures	Coefficient : 10 pour EP1		Page : S 1/5

TRAVAIL DEMANDE :

Lire et analyser les documents donnés et situer les opérations à effectuer.

- 1) Réaliser la transformation du corsage de base Taille 38.
 - Tracer la bande de croisure
 - Echancrer l'encolure, l'emmanchure sur l'épaule (suivant cotations)
 - Descendre et ressortir l'emmanchure dessous de bras (suivant cotations)
 - Tracer la découpe côté
 - Tracer le côté et le bas du vêtement (suivant cotations)
 - Prolonger la pointe de la pince d'épaule à la pointe de la pince de taille
 - Fermer la pince d'épaule
 - Basculer la pince d'épaule dans la pince taille.

- 2) Tracer les enformes d'encolure et d'emmanchures.

- 3) Relever les différents éléments et établir le patronnage :

- Devant
- Côté devant
- Enforme d'emmanchure Devant
- Enforme d'encolure devant, milieu devant et bas devant à même

Valeurs de couture :

- Epaule, côté, découpe côté → 10 mm
- Encolure, milieu devant, → 7 mm
- Bas du vêtement, emmanchure → 7 mm
- Enforme → 35 mm

- 4) Inscrire les indications utiles et indispensables à la coupe sur tous les éléments.

- 5) Insérer dans l'enveloppe les éléments du patronnage et votre transformation.

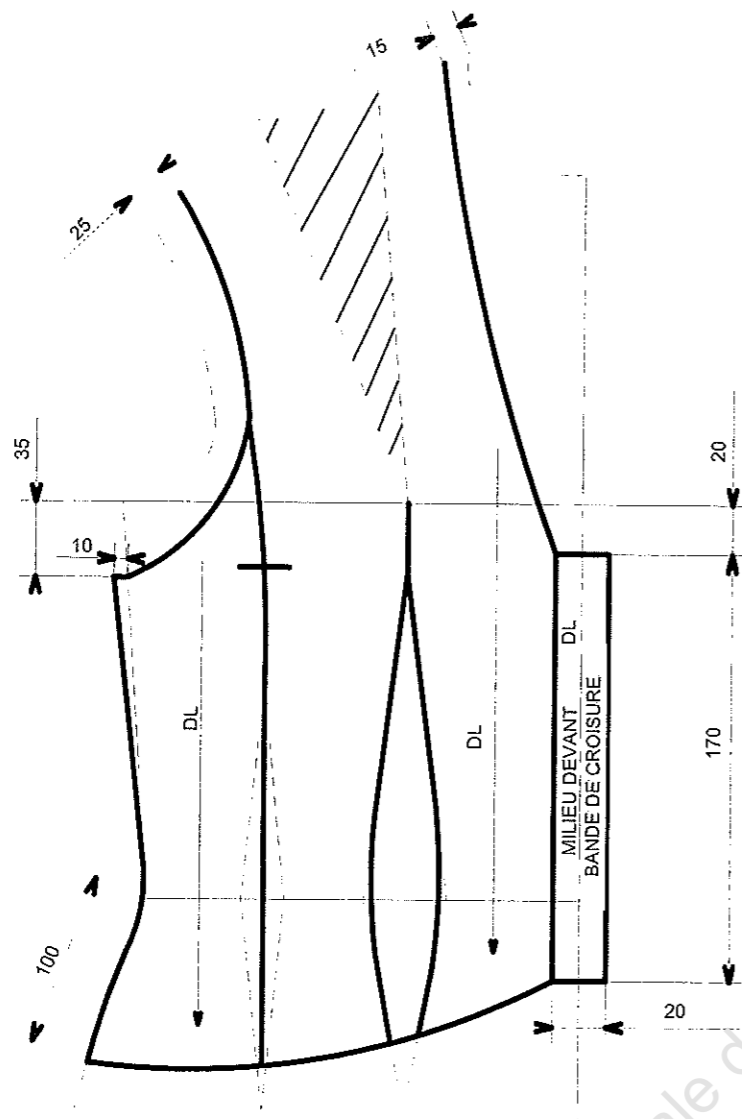
- 6) Après l'avoir complétée, coller l'étiquette d'anonymat au bas de l'enveloppe.

EXIGENCES :

- Conformité de la transformation par rapport aux documents de références
- Respect des valeurs
- Précision et propreté des tracés
- Respect des indications (DL, crans, etc....) sur les éléments.

BEP Métiers de la mode et des industries connexes, Champ d'application : PRET A PORTER	Sujet n°10B623
EP1 Préparation, mise en œuvre, arts appliqués Partie A2 – Préparation du travail	Page : S 2/5

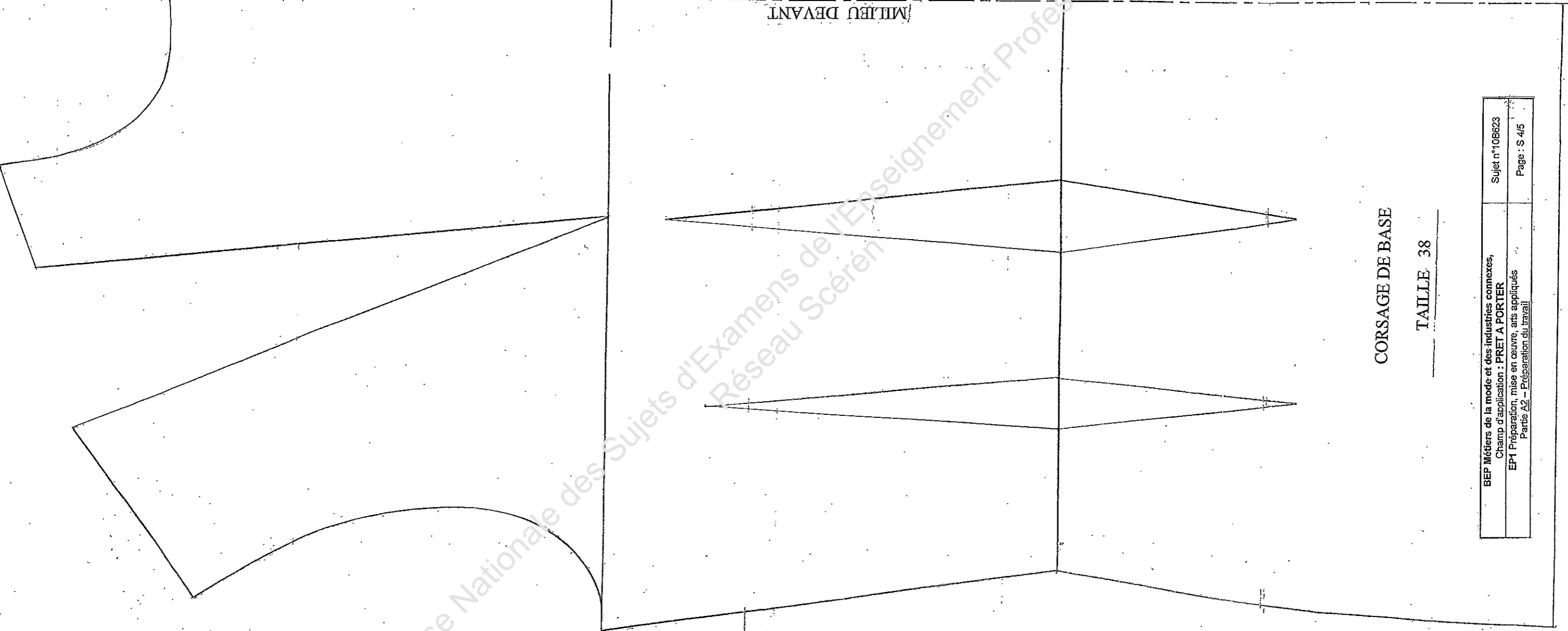
TRANSFORMATION



--- Couture à la main
 — Transformation

Base Nationale des Sujets d'Examens de l'Enseignement Professionnel
 Réseau Scérén

<p>BEP Métiers de la mode et des industries connexes, Champ d'application : PRET A PORTER</p>	<p>Sujet n°10B623</p>
<p>EP1 Préparation, mise en œuvre, arts appliqués Partie <u>A2</u> – Préparation du travail</p>	<p>Page : S 3/5</p>



MILIEU DEVANT

CORSAGE DE BASE

TAILLE 38

BEP Métiers de la mode et des industries connexes, Champ d'application : PRET A PORTER	Sujet n°106623
EP1 Préparation, mise en oeuvre, arts appliqués Partie A2 - Préparation du travail	Page : S 4/5

ETIQUETTE d'ANONYMAT

✂-----
Partie à coller sur l'enveloppe

N° d'anonymat :	<i>à compléter par le centre d'examen</i>
SPECIALITE : BEP MMIC PRET A PORTER	SESSION 2010
EPREUVE : EP1 Préparation, mise en œuvre, arts appliqués, Partie A2 – Préparation du travail	

Partie à découper par le centre d'examen

N° d'anonymat :	<i>à compléter par le centre d'examen</i>
Partie à compléter par le candidat :	
N° d'inscription :	
Nom : Prénom :	
Centre d'examen :	
SPECIALITE : BEP MMIC PRET A PORTER	SESSION 2010
EPREUVE : EP1 Préparation, mise en œuvre, arts appliqués, Partie A2 – Préparation du travail	

✂-----

Base Nationale des Sujets d'Examens de l'Enseignement Professionnel
Réseau Scérén

BEP Métiers de la mode et des industries connexes, Champ d'application : PRET A PORTER	Sujet n°10B623
EP1 Préparation, mise en œuvre, arts appliqués Partie A2 – Préparation du travail	Page : S 5/5

Session 2010		Sujet n°10B623	
BEP Métiers de la mode et des industries connexes, champ d'application : Prêt à porter			
EP1 Préparation, mise en œuvre, arts appliqués, partie A2 Préparation			
Barème + Fiche d'évaluation	Durée : 4 heures	Coefficient : 10 pour EP1	Page : J 1/1

Fiche d'évaluation EP1 A2

N° candidat :

Points à évaluer	Barème	Note
TRANSFORMATION :		
Tracé d'encolure	1,5 pt	
Tracé d'emmanchure	1,5 pt	
Découpe coté	2 pts	
Basculement pince d'épaule	3 pts	
Tracé de la bande de croisure	2 pts	
Tracé bas de vêtement	2 pts	
Tracé de la ligne de coté	2 pts	
PATRONNAGE :		
Nombre d'éléments	1pt	
Inscriptions, crans et DL	2 pts	
Respect des valeurs de couture	2 pts	
Netteté du tracé et propreté	1pt	
TOTAL	20 pts	