



SERVICES CULTURE ÉDITIONS  
RESSOURCES POUR  
L'ÉDUCATION NATIONALE

**Ce document a été numérisé par le CRDP de Lille pour la  
Base Nationale des Sujets d'Examens de l'enseignement professionnel**

Ce fichier numérique ne peut être reproduit, représenté, adapté ou traduit sans autorisation.

# B.E.P

## MÉTIERS DE LA COMMUNICATION ET DES INDUSTRIES GRAPHIQUES

### ÉPREUVE EP2

Mise en œuvre et réalisation  
d'une production imprimée

#### PREMIÈRE PARTIE:

### PRODUCTION D'UNE MISE EN PAGE

Durée de l'épreuve : 4 heures

Coefficient : 4

Tous les feuillets sont à remettre dans le dossier d'examen

Examen : B.E.P Métier de la communication et des industries graphiques				SUJET
Epreuve : mise en oeuvre et réalisation d'une production imprimée : 1 <sup>re</sup> partie				
Session 2010	Repère : EP2	Durée : 4 h 00	Coefficient : 4	Folio : 1/6

# La vendange

**On vous donne :**

- la **maquette technique** sur laquelle devront figurer les cotations et dimensions des blocs ;
- la photo « **Paysage** » à importer dans la mise en page ;
- le « **modèle grappe** » du dessin à redessiner ;
- les **couleurs** utilisées à **créer** : violet : C. 30 % - M 100 %- N 30 %  
vert clair : M. 30 % - J 100 % - N. 20 %
- le tableau suivant :

	Corps	Interlignage	Police	Graisse Style	Alignement	observations
Chapeau	14	17	Times	gras	Fer à gauche	couleur violet
Sous-titre	12	14	Helvetica	gras	Centrer	couleur vert clair Filet supérieur 1 pt coul. vert clair - décalage 5 mm Filet inférieur 1 pt coul. vert clair - décalage 1 mm - espace après 3 mm
Texte courant	10	12	Helvetica	romain	Justifier	couleur noir
Titre «La»	24	24	Times	gras	Fer à gauche	couleur Violet
Titre «Vendange»	70	auto	Times	gras	Centrer	«V» est à composer en C. 150 de couleur Vert clair «endange» couleur violet
Texte du tableau	12	14	Helvetica	gras et romain	Centrer et Fer à gauche	couleur noir

**• les césures et justifications à utiliser :**

Modification de la césure et de la justification

Nom:

Césure automatique

Le plus petit mot:

Minimum avant:

Minimum après:

Césure des mots en maj.

Césures consécutives:

Zone de césure:

Mode de justification

	Min.	Optim.	Max.
Espace:	85%	95%	120%
Caract.:	-5%	0%	10%
Zone justif.:	<input type="text" value="5 mm"/>		

Mot justifié

Examen : B.E.P Métier de la communication et des industries graphiques				SUJET
Epreuve : mise en oeuvre et réalisation d'une production imprimée : 1 <sup>re</sup> partie				
Session 2010	Repère : EP2	Durée : 4 h 00	Coefficient : 4	Folio : 2/6

**On vous demande :**

- de coter la maquette technique en x et en y, d'indiquer la dimension des blocs ;
- de préparer le texte orthographiquement et typographiquement ;
- de saisir le texte, le relire et corriger vos erreurs ;
- de préparer le tableau en indiquant chaque tabulation ;
- de redessiner l'illustration « grappe de raisins » à l'aide du « modèle grappe » dans le logiciel approprié, l'enregistrer au format EPS ;
- de réaliser la mise en page en respectant les indications qui vous sont données ;
- de réaliser le tableau ;
- d'enrichir typographiquement le texte ;
- de réaliser une sortie de contrôle en noir et blanc pour correction ;
- de réaliser une sortie finale en couleur et la signer du numéro d'anonymat comme BAT.

**On évalue :**

**Préparation :**

- la préparation de la maquette /6
- la préparation du texte /10  
(relecture et correction du texte à l'aide des signes conventionnels)
- la préparation correcte du tableau /4

**Mise en forme :**

- la saisie et la relecture du texte /6
- la réalisation de l'illustration (forme, couleur et enregistrement) /10
- la disposition des blocs et le nombre de blocs dans la mise en page /5
- l'utilisation de la fonctions «filet» /2
- la réalisation et l'application des Césures et Justification /2
- l'importation correcte de l'image « Paysage » /2
- la création des couleurs /2
- la mise en place du folio /3
- la réalisation du tableau /6
- le respect des fonds perdus /2

**Contrôle :**

- le respect des règles typographiques /8
- les alignements /6
- le respect des indications fournies /2

**Sortie :**

- 1 sortie noir et blanc relue et corrigée /2
- 1 sortie couleur signée BAT /2

**Total : / 80**

Examen : B.E.P Métier de la communication et des industries graphiques				SUJET	
Epreuve : mise en oeuvre et réalisation d'une production imprimée : 1 <sup>re</sup> partie					
Session 2010	Repère : EP2	Durée : 4 h 00	Coefficient : 4	Folio : 3/6	

# Texte à préparer et à saisir

## La vendange

La vendange est la récolte du raisin destiné à la production du vin – le terme s'applique ne pas à la récolte de raisins de table.

La «vendange» désignent également le raisin lui-même récolté à cette occasion. Le terme s'emploie au pluriel pour désigner l'époque de cette opération: le temps des vendanges.

## Époque des vendanges

L'époque des vendanges varie selon les régions. Elle se situe entre juillet et octobre dans l'hémisphère nord. Elle dépend de nombreux facteurs et correspond en général avec la période à laquelle le raisin a atteint le degré de maturité désiré, lorsque dans la baie de raisin le rapport entre sucre et acidité s'est stabiliser à un certain niveau.

En France, l'époque des vendanges se situe traditionnellement entre septembre et Octobre. de là vient le choix du nom de vendémiaire pour le premier mois du calendrier républicain qui dure du 22 septembre au 21 octobre. La date des vendanges est soumise à des variations liées à d'autres paramètres tels que les conditions climatiques (sous les latitudes plus élevées, la maturation du raisin est plus tardive); la zone de production (la maturation est plus précoce pour les vignes exposées au sud, l'augmentation de l'altitude a un effet similaire); le cépage (les cépages blancs mûrissent en général avant les cépages rouges); le type de vin recherchée, déterminé par la plus ou moins grande teneur de certains éléments, tels que les sucres, les acides, la couleur et les composants aromatiques.

Propos recueillis  
sur Wikipédia





Consommation de vins	Mesurée en litres par année par habitant			
	2003	2004	2005	2006
bordeaux	6	5	5	4
Bourgogne	7	7	6	6
Champagne	10	10	11	12
Côtes du Rhône	4	4	5	4
Vins d'Alsace	4	4	5	5
Vins de la Loire	4	4	3	3
Vins de Provence	5	6	5	6

Examen : B.E.P Métier de la communication et des industries graphiques			SUJET	
Epreuve : mise en oeuvre et réalisation d'une production imprimée : 1 <sup>re</sup> partie				
Session 2010	Repère : EP2	Durée : 4 h 00	Coefficient : 4	Folio : 4/6

# La Vendange

Cadre ép. 2 pts  
vert clair

Couleur  
Vert clair - 50 %  
bord beige / surcote gauche



Couleur violet 30 %																				
Couleur vert clair 20 %																				

Cadre 2 pts  
Couleur violet

16

Examen : B.E.P. Métier de la communication et des industries graphiques		SUJET	
Epreuve : mise en oeuvre et réalisation d'une production imprimée : 1 <sup>re</sup> partie			
Session 2010	Repère : EP2	Durée : 4 h 00	Coefficient : 4
			Folio : 6/6