



SERVICES CULTURE ÉDITIONS
RESSOURCES POUR
L'ÉDUCATION NATIONALE

**Ce document a été numérisé par le CRDP de Lille pour la
Base Nationale des Sujets d'Examens de l'enseignement professionnel**

Ce fichier numérique ne peut être reproduit, représenté, adapté ou traduit sans autorisation.

Recommandations :

- La prestation de conduite doit se faire sans précipitation, dans le respect de toutes les consignes et règles de sécurité en vigueur dans le temps imparti.
- La commission d'évaluation apprécie l'opportunité et la durée de la préparation qui peut éventuellement être accordée au candidat avant l'épreuve proprement dite, sur le matériel du centre.
- Le candidat doit se munir des équipements obligatoires de protection individuelle.

On donne :

- Un chariot transpalettes à conducteur porté ou préparateur de commandes au sol de levée inférieure à 1 m dans son espace de garage.
- Des charges palettisées.
- Un camion ou une remorque à charger positionnée à quai.

Remarque : Le chariot n'a pas encore été utilisé aujourd'hui.

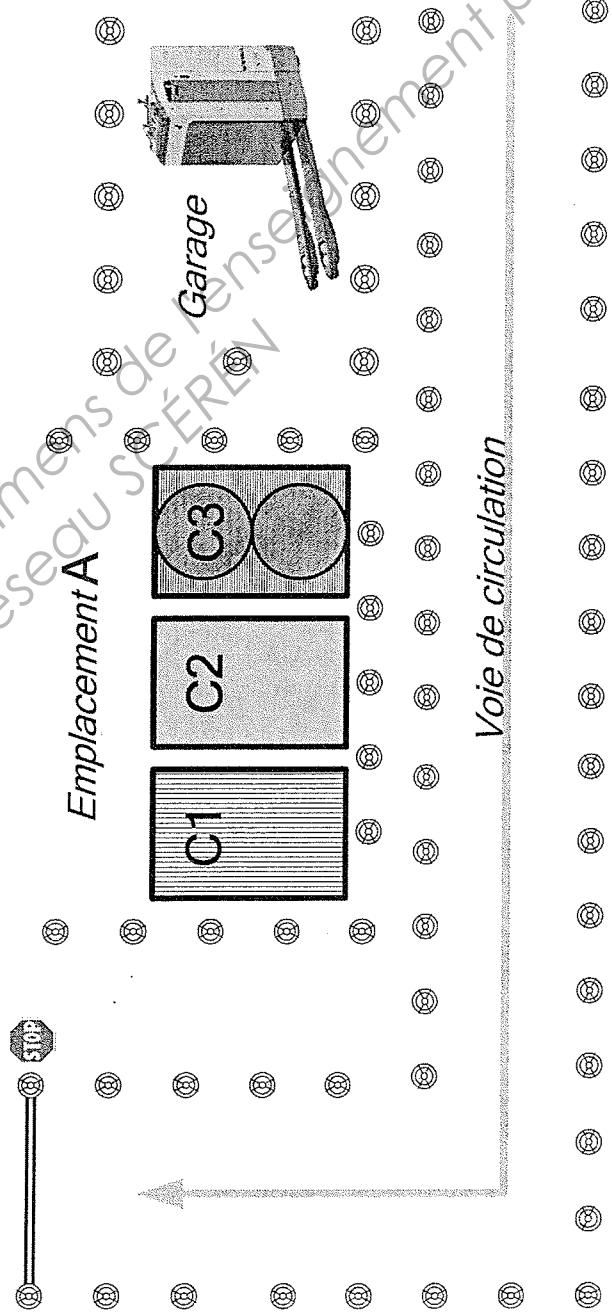

On demande :

- Prendre en charge le chariot transpalettes à conducteur porté ou préparateur de commandes au sol de levée inférieure à 1 m.
- Respecter la signalisation mise en place sur le parcours.
- Circuler en marche avant vers l'emplacement **A**, en empruntant la voie de circulation.
- Réaliser l'adéquation entre le chariot et les charges proposées.
- Prélever la charge palettisée **C1**.
- Transporter cette charge en marche avant en utilisant la voie de circulation vers la remorque **B**.
- Placer cette charge dans la remorque **B** à gauche.
- Prélever ensuite la charge palettisée **C3**.
- Transporter cette charge en **marche arrière** en utilisant la voie de circulation vers la remorque **B**.
- Placer cette charge dans la remorque **B** à droite.
- Prélever ensuite la charge palettisée **C2**.
- Transporter cette charge en utilisant la voie de circulation vers la remorque **B**.
- Placer cette charge dans la remorque **B**.
- Aller garer en **marche arrière** votre chariot dans l'espace garage.

Remarque : Vous considérez que vous êtes en fin de journée de travail

BEP LC	EP 1 - Phase 1	SUJET	SESSION	
CAP AEM	CONDUITE CHARIOTS	Candidat impair	2011	Page 1 sur 2
CAP VMPREA	EP2 - Phase 1	Catégorie 1		

Parcours Catégorie 1 : Sujet Candidat 1



BEP LC CAP AEM CAP VMPREA	EP 1 - Phase 1 CONDUITE CHARIOTS EP2 - Phase 1	SUJET Candidat impair Catégorie 1	SESSION 2011	Page 2 sur 2
---------------------------------	-------------------------------------------------------------	------------------------------------------------	------------------------	--------------

Sujet : Candidat 2

Test Pratique Catégorie 1

Chariot transpalettes à conducteur porté
ou préparateur de commandes au sol
de levée inférieure ou égale à 1m

Recommandations :

- La prestation de conduite doit se faire sans précipitation, dans le respect de toutes les consignes et règles de sécurité en vigueur dans le temps imparti.
- La commission d'évaluation apprécie l'opportunité et la durée de la préparation qui peut éventuellement être accordée au candidat avant l'épreuve proprement dite, sur le matériel du centre.
- Le candidat doit se munir des équipements obligatoires de protection individuelle.

On donne :

- Un chariot transpalettes à conducteur porté ou préparateur de commandes au sol de levée inférieure à 1 m dans son espace de garage.
- Des charges palettisées.
- Un camion ou une remorque à charger positionnée à quai.

Remarque : Le chariot n'a pas encore été utilisé aujourd'hui.

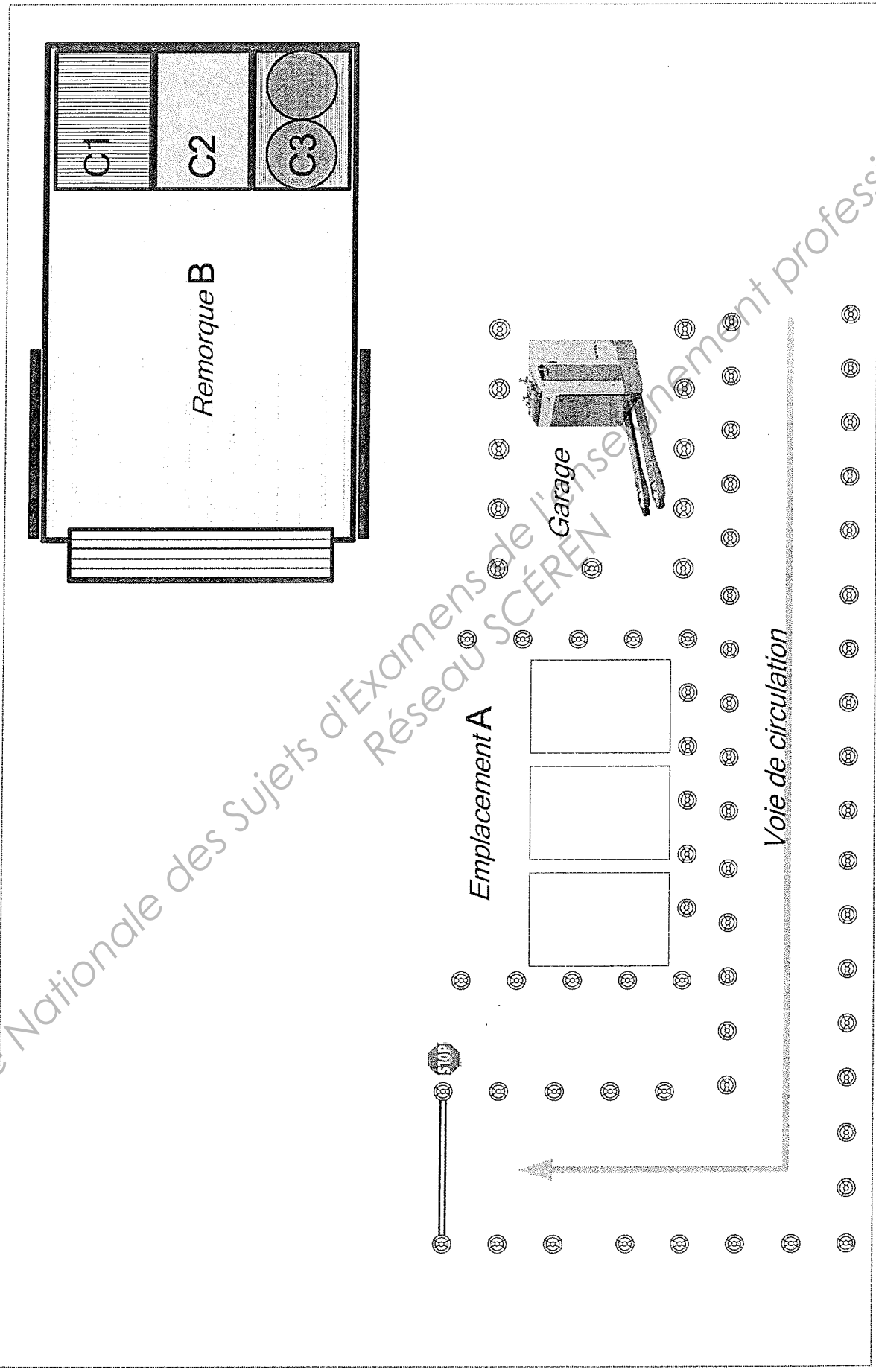
On demande :

- Prendre en charge le chariot transpalettes à conducteur porté ou préparateur de commandes au sol de levée inférieure à 1 m.
- Respecter la signalisation mise en place sur le parcours.
- Circuler en marche avant vers la remorque **B**, en empruntant la voie de circulation.
- Réaliser l'adéquation entre le chariot et les charges proposées.
- Prélever la charge palettisée **C1**.
- Transporter cette charge en marche avant en utilisant la voie de circulation vers l'emplacement **A**.
- Placer cette charge dans l'emplacement **A** à gauche.
- Prélever ensuite la charge palettisée **C3**.
- Transporter cette charge en **marche arrière** en utilisant la voie de circulation vers l'emplacement **A**.
- Placer cette charge dans l'emplacement **A** à droite.
- Prélever ensuite la charge palettisée **C2**.
- Transporter cette charge en utilisant la voie de circulation vers l'emplacement **A**.
- Placer cette charge dans l'emplacement **A**.
- Aller garer en **marche arrière** votre chariot dans l'espace garage.

Remarque : Vous considérez que vous êtes en fin de journée de travail

BEP LC CAP AEM CAP VMPREA	EP 1 - Phase 1 CONDUITE CHARIOTS EP2 - Phase 1	SUJET Candidat pair Catégorie 1	SESSION 2011	Page 1 sur 2
---------------------------------	-------------------------------------------------------------	----------------------------------------------	------------------------	--------------

Parcours Catégorie 1 : Sujet Candidat 2



BEP LC CAP AEM CAP VMPREA	EP 1 - Phase 1 CONDUITE CHARIOTS EP2 - Phase 1	SUJET Candidat pair Catégorie 1	SESSION 2011	Page 2 sur 2
---------------------------------	-------------------------------------------------------------	----------------------------------------------	------------------------	--------------

Recommandations :

- La prestation de conduite doit se faire sans précipitation, dans le respect de toutes les consignes et règles de sécurité en vigueur dans le temps imparti.
- La commission d'évaluation apprécie l'opportunité et la durée de la préparation qui peut éventuellement être accordée au candidat avant l'épreuve proprement dite, sur le matériel du centre.
- Le candidat doit se munir des équipements obligatoires de protection individuelle.

On donne :

- Un chariot élévateur en porte à faux de capacité inférieure ou égale à 6 000 kg dans son espace de garage,
- Des charges palettisées, des piles de caisses chargées,
- Une remorque chargée avec des charges palettisées et un emplacement libre,
- Un palettier avec des charges palettisées et des emplacements libres.

Remarque : Le chariot n'a pas encore été utilisé aujourd'hui.

On demande :

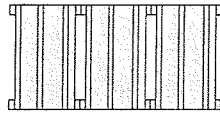
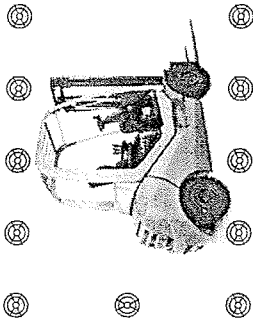
- Prendre en charge le chariot élévateur en porte à faux de capacité inférieure ou égale à 6 000 kg.
- Circuler en marche avant vers l'emplacement **A**, suivant le circuit **1**.
- Réaliser l'adéquation entre le chariot et les charges proposées.
- Transporter la charge choisie en marche avant vers l'emplacement **B1** de la remorque, suivant le circuit **1**.
- Placer cette charge à l'emplacement **B1**.
- Aller décharger la charge palettisée à l'emplacement **B2** de la remorque.
- Transporter cette charge en **marche arrière** vers l'emplacement **A**, suivant le circuit **1**.
- Poser cette charge au sol dans l'emplacement **A**.
- Aller dégerber en marche avant la caisse sur la pile **C1**.
- Transporter cette caisse en marche avant vers la pile **C2**, suivant le circuit **2**.
- Gerber cette caisse sur la pile **C2**.
- Aller chercher en marche avant la charge au sol dans l'emplacement **E**.
- Transporter cette charge en marche avant vers le palettier.
- Déposer cette charge dans l'emplacement libre du palettier **D1**.
- Prélever ensuite la charge palettisée dans l'emplacement **D2**.
- Transporter cette charge en marche avant vers l'emplacement **E**.
- Poser cette charge au sol à l'emplacement **E**.
- Aller garer en **marche arrière** votre chariot dans l'espace garage.

Remarque : Vous considérez que vous êtes en fin de journée de travail

BEP LC	EP 1 - Phase 1	SUJET	SESSION	Page 1 sur 2
CAP AEM	CONDUITE CHARIOTS	Candidat impair	2011	
CAP VMPREA	EP2 - Phase 1	Catégorie 3		

Parcours Catégorie 3 : Sujet Candidat 1

Garage

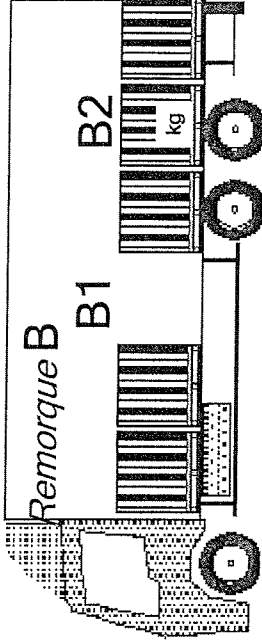


C1



C2

Circuit 2



Remorque B

B1

B2

Emplacement A



A

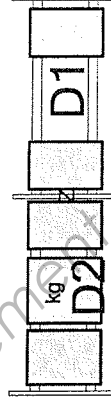
Circuit 1

Emplacement E



E

Palettier D



D2

D1

BEP LC CAP AEM CAP VMPREA	EP 1 - Phase 1 CONDUITE CHARIOTS EP2 - Phase 1	SUJET Candidat impair Catégorie 3	SESSION 2011	Page 2 sur 2
---------------------------------	-------------------------------------------------------------	------------------------------------------------	------------------------	--------------

Recommandations :

- La prestation de conduite doit se faire sans précipitation, dans le respect de toutes les consignes et règles de sécurité en vigueur dans le temps imparti.
- La commission d'évaluation apprécie l'opportunité et la durée de la préparation qui peut éventuellement être accordée au candidat avant l'épreuve proprement dite, sur le matériel du centre.
- Le candidat doit se munir des équipements obligatoires de protection individuelle.

On donne :

- Un chariot élévateur en porte à faux de capacité inférieure ou égale à 6 000 kg dans son espace de garage,
- Des charges palettisées, des piles de caisses chargées,
- Une remorque chargée avec des charges palettisées et un emplacement libre,
- Un palettier avec des charges palettisées et des emplacements libres.

Remarque : Le chariot n'a pas encore été utilisé aujourd'hui.

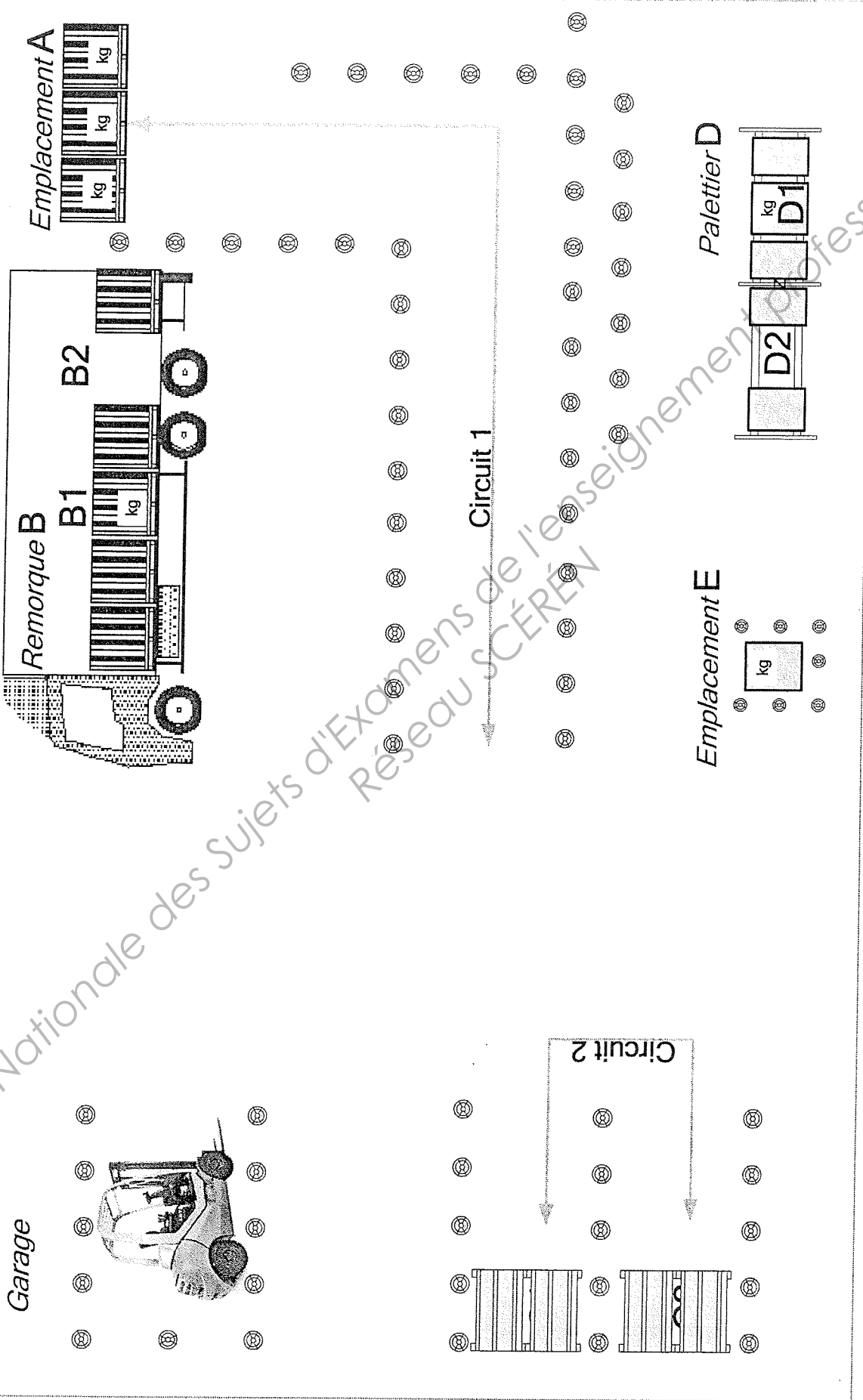
On demande :

- Prendre en charge le chariot élévateur en porte à faux de capacité inférieure ou égale à 6 000 kg.
- Circuler en marche avant vers l'emplacement **A**, suivant le circuit **1**.
- Réaliser l'adéquation entre le chariot et les charges proposées.
- Transporter la charge choisie en marche avant vers l'emplacement **B2** de la remorque, suivant le circuit **1**.
- Placer cette charge à l'emplacement **B2**.
- Aller décharger la charge palettisée à l'emplacement **B1** de la remorque.
- Transporter cette charge en **marche arrière** vers l'emplacement **A**, suivant le circuit **1**.
- Poser cette charge au sol dans l'emplacement **A**.
- Aller dégerber en marche avant la caisse sur la pile **C2**.
- Transporter cette caisse en marche avant vers la pile **C1**, suivant le circuit **2**.
- Gerber cette caisse sur la pile **C1**.
- Aller chercher en marche avant la charge au sol dans l'emplacement **E**.
- Transporter cette charge en marche avant vers le palettier.
- Déposer cette charge dans l'emplacement libre du palettier **D2**.
- Prélever ensuite la charge palettisée dans l'emplacement **D1**.
- Transporter cette charge en marche avant vers l'emplacement **E**.
- Poser cette charge au sol à l'emplacement **E**.
- Aller garer en **marche arrière** votre chariot dans l'espace garage.

Remarque : Vous considérez que vous êtes en fin de journée de travail

BEP LC	EP 1 - Phase 1	SUJET	SESSION	Page 1 sur 2
CAP AEM	CONDUITE CHARIOTS	Candidat pair	2011	
CAP VMPREA	EP2 - Phase 1	Catégorie 3		

Parcours Catégorie 3 : Sujet Candidat 2



BEP LC CAP AEM CAP VMPREA	EP 1 - Phase 1 CONDUITE CHARIOTS EP2 - Phase 1	SUJET Candidat pair Catégorie 3	SESSION 2011	Page 2 sur 2
---------------------------------	-------------------------------------------------------------	----------------------------------------------	------------------------	--------------

Recommandations :

- La prestation de conduite doit se faire sans précipitation, dans le respect de toutes les consignes et règles de sécurité en vigueur dans le temps imparti.
- La commission d'évaluation apprécie l'opportunité et la durée de la préparation qui peut éventuellement être accordée au candidat avant l'épreuve proprement dite, sur le matériel du centre.
- Le candidat doit se munir des équipements obligatoires de protection individuelle.

On donne :

- Un chariot élévateur à mât rétractable de levée supérieure ou égale à 6 m dans son espace de garage.
- Des charges palettisées.
- Un palettier avec des charges palettisées et des emplacements libres.

Remarque : Le chariot n'a pas encore été utilisé aujourd'hui.

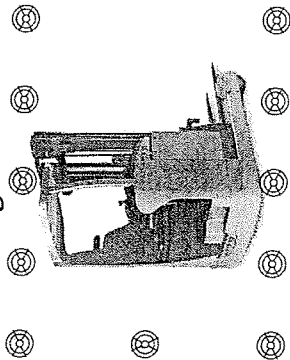
On demande :

- Prendre en charge le chariot élévateur à mât rétractable.
- Circuler en marche avant vers l'emplacement A.
- Réaliser l'adéquation entre le chariot et les charges proposées.
- Transporter la charge choisie en marche avant vers le palettier B, suivant le circuit 1.
- Déposer cette charge dans l'emplacement libre du palettier B1 au 5^{ème} niveau.
- Prélever ensuite la charge palettisée dans l'emplacement B2 au 4^{ème} niveau.
- Transporter cette charge en marche arrière en utilisant le circuit 1, vers l'emplacement A.
- Poser cette charge au sol dans l'emplacement A.
- Aller garer votre chariot dans l'espace garage.

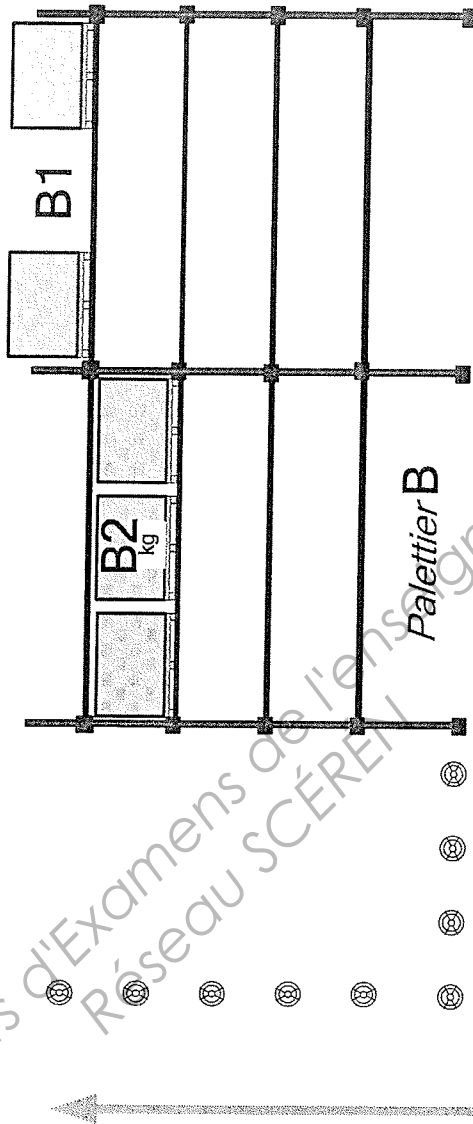
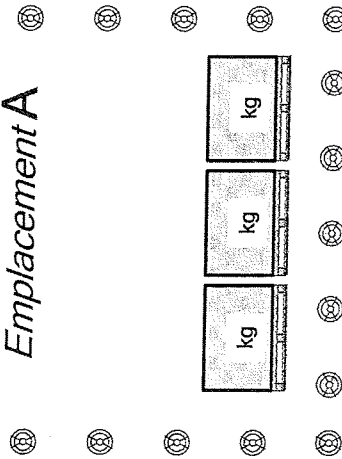
Remarque : Vous considérez que vous êtes en fin de journée de travail

Parcours Catégorie 5 : **Sujet Candidat 1**

Garage



Emplacement A



Circuit 1

BEP LC CAP AEM CAP VMPREA	EP 1 - Phase 1 CONDUITE CHARIOTS EP2 - Phase 1	SUJET Candidat impair Catégorie 5	SESSION 2011	Page 2 sur 2
---------------------------------	-------------------------------------------------------------	------------------------------------------------	------------------------	--------------

Recommandations :

- La prestation de conduite doit se faire sans précipitation, dans le respect de toutes les consignes et règles de sécurité en vigueur dans le temps imparti.
- La commission d'évaluation apprécie l'opportunité et la durée de la préparation qui peut éventuellement être accordée au candidat avant l'épreuve proprement dite, sur le matériel du centre.
- Le candidat doit se munir des équipements obligatoires de protection individuelle.

On donne :

- Un chariot élévateur à mât rétractable de levée supérieure ou égale à 6 m dans son espace de garage.
- Des charges palettisées.
- Un palettier avec des charges palettisées et des emplacements libres.

Remarque : Le chariot n'a pas encore été utilisé aujourd'hui.

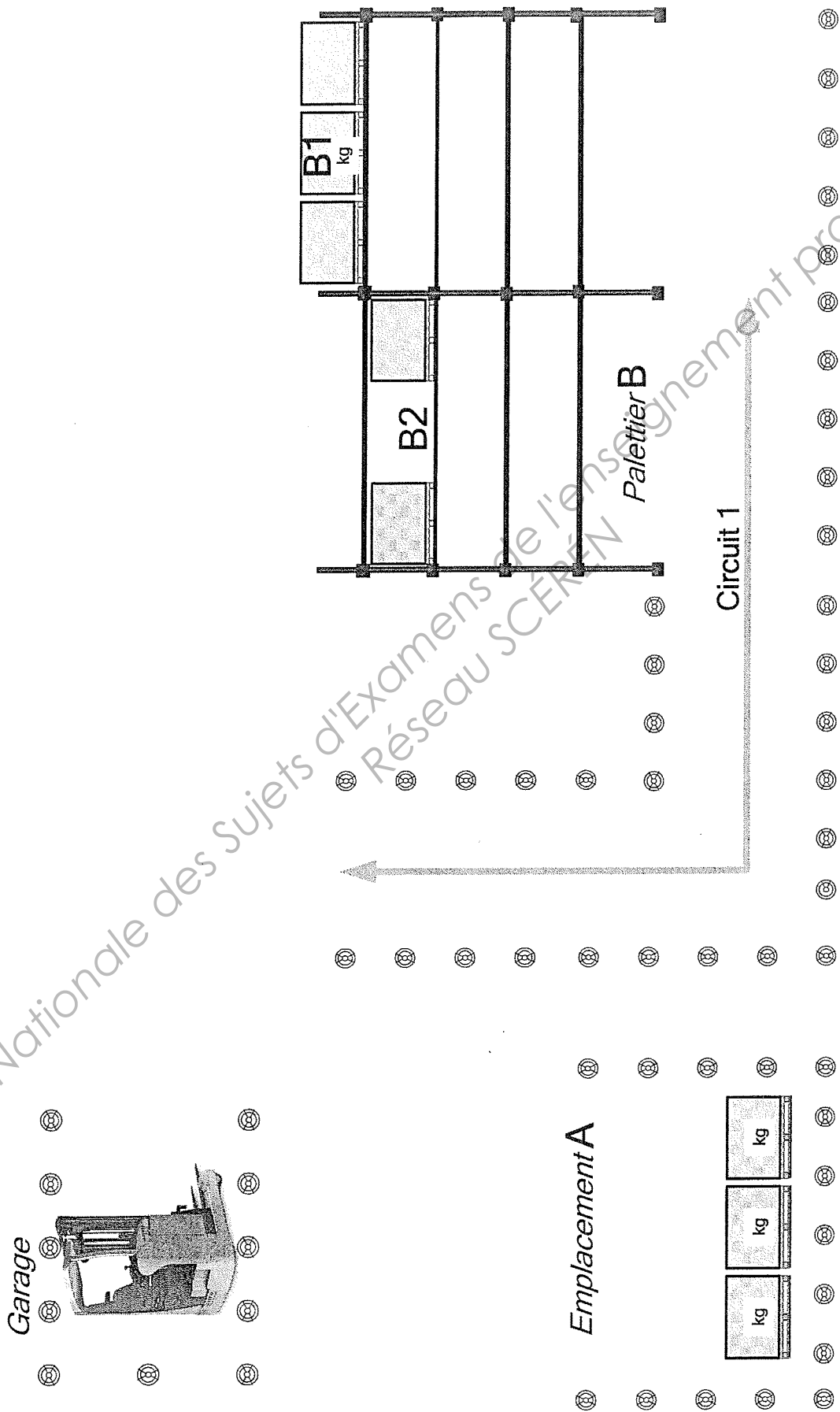
On demande :

- Prendre en charge le chariot élévateur à mât rétractable.
- Circuler en marche avant vers l'emplacement **A**.
- Réaliser l'adéquation entre le chariot et les charges proposées.
- Transporter la charge choisie en marche avant vers le palettier **B**, suivant le circuit **1**.
- Déposer cette charge dans l'emplacement libre du palettier **B2** au 4^{ème} niveau.
- Prélever ensuite la charge palettisée dans l'emplacement **B1** au 5^{ème} niveau.
- Transporter cette charge en marche arrière en utilisant le circuit **1**, vers l'emplacement **A**.
- Poser cette charge au sol dans l'emplacement **A**.
- Aller garer votre chariot dans l'espace garage.

Remarque : Vous considérez que vous êtes en fin de journée de travail

BEP LC CAP AEM CAP VMPREA	EP 1 - Phase 1 CONDUITE CHARIOTS EP2 - Phase 1	SUJET Candidat pair Catégorie 5	SESSION 2011	Page 1 sur 2
---------------------------------	-------------------------------------------------------------	----------------------------------------------	------------------------	--------------

Parcours Catégorie 5 : Sujet Candidat 2



BEP LC CAP AEM CAP VMPREA	EP 1 - Phase I CONDUITE CHARIOTS EP2 - Phase I	SUJET Candidat pair Catégorie 5	SESSION 2011	Page 2 sur 2
---------------------------------	-------------------------------------------------------------	----------------------------------------------	------------------------	--------------