



SERVICES CULTURE ÉDITIONS  
RESSOURCES POUR  
L'ÉDUCATION NATIONALE

**Ce document a été numérisé par le CRDP de Lille pour la  
Base Nationale des Sujets d'Examens de l'enseignement professionnel**

Ce fichier numérique ne peut être reproduit, représenté, adapté ou traduit sans autorisation.

# EP2

## PRÉPARATION INFORMATIQUE D'UN OUVRAGE

### Documents joints :

- Un dossier «Préparation informatique d'un ouvrage» de 7 pages,
- 1 dossier ressource, contenant les fichiers informatiques nécessaires à la réalisation du sujet.

### Documents à rendre :

- la «Fiche de fabrication» complétée (page 6/7 et éventuellement 7/7) avec votre identifiant et centre d'examen.
- Vos deux maquettes P.A.O imprimées sur format A4, avec votre identifiant et centre d'examen.

<b>NATIONAL</b>	Durée 4 HEURES	<b>SIGNALÉTIQUE, ENSEIGNE ET DÉCOR</b>	
<b>CAP</b>	Coefficient : 5	Epreuve EP2 : préparation informatique d'un ouvrage	
<b>SUJET</b>	Session 2011	Numéro de sujet : 17HL11	Page de garde

# EP2

## SUJET

**CONTEXTE** : Un artisan spécialisé dans la création et fabrication de couteaux d'art, vous demande de réaliser la maquette de son enseigne (**page 2/7**). Cette enseigne sera utilisée pour promouvoir son travail lors de salons de l'artisanat ou de marchés régionaux. Votre client vous laisse le choix de la composition. Néanmoins, il vous impose d'inclure trois visuels représentant son activité (**visuels page 3/7**). Afin de mettre en valeur son domaine d'activité, il vous demande d'inclure des visuels et/ou éléments graphiques en relation avec les éléments essentiels de sa production, « le feu, l'eau, le métal, la forge » (**visuels page 4/7**).

**DEMANDE** : Vous devez préparer, à l'aide des outils informatiques fournis et des fichiers informatiques contenus dans le « dossier ressource » fourni. Les maquettes de l'enseigne sont destinées à être exécutées en découpe informatique et impression numérique. Vous tracerez la forme de l'enseigne en utilisant le modèle fourni page 2/7 du sujet. Vous respecterez le cahier des charges.

### CAHIER DES CHARGES

Vous devez réaliser deux maquettes informatiques de l'enseigne sur un format A4.

Maquette 1, maquette 2.

Ces maquettes doivent inclure les éléments suivants :

- Les textes : Coutellerie Tarantin  
Conception / réalisation  
Restauration d'armes anciennes  
[www.couteaux-tarantin.com](http://www.couteaux-tarantin.com)
- Le logotype du client : vous devrez respecter les couleurs et leurs formes, vous pouvez néanmoins modifier son échelle. (**Page 5/7** et dossier ressource).
- Les visuels : attributs au choix pour l'enseigne (**page 3/7** dans le dossier visuels ep2).
- Éléments graphiques complémentaires : « le feu, l'eau, le métal, la forge » (**page 4/7**).
- L'enseigne : un fond de couleur obligatoire en aplat ou en dégradé.

La mise en page, les polices de caractères, la casse et les couleurs seront de votre choix. La dimension des visuels et des logotypes sont libres mais aucune déformation n'est admise, mise à part l'homothétie. Vous pouvez détourner les images.

Vous choisirez une des deux maquettes, en précisant le numéro de la maquette et remplir la fiche de fabrication (page 6/7 et éventuellement page 7/7), sachant que le support est une enseigne en contre-plaqué marine, le lettrage et le logo réalisés en vinyle adhésif et les visuels en impression numérique.


### DOCUMENTS À RENDRE :

- Deux maquettes finalisées à l'échelle 1/8<sup>e</sup> imprimée en couleur sur format A4.
- La fiche de fabrication de la maquette 1 ou 2 (page 6/7 et éventuellement page 7/7).

<b>NATIONAL</b>	Durée 4 HEURES	<b>SIGNALÉTIQUE, ENSEIGNE ET DÉCOR</b>	
<b>CAP</b>	Coefficient : 5	<b>Epreuve EP2 : préparation informatique d'un ouvrage</b>	
<b>SUJET</b>	<b>Session 2011</b>	Numéro de sujet : 17HL11	Page 1/7

# EP2



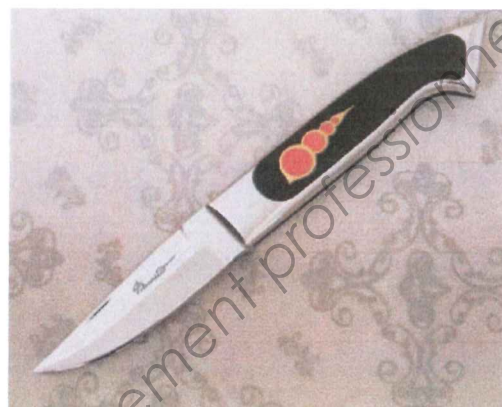
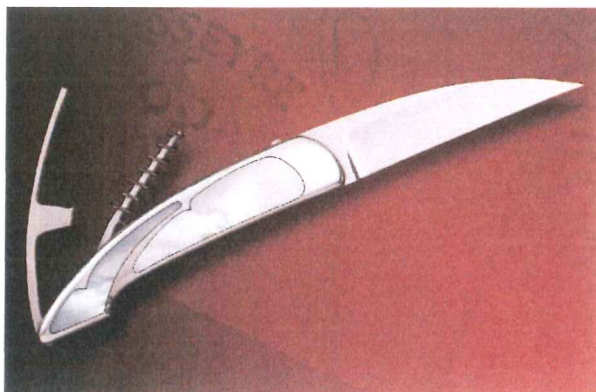
## ENSEIGNE CLIENT



<b>NATIONAL</b>	Durée 4 HEURES	<b>SIGNALÉTIQUE, ENSEIGNE ET DÉCOR</b>	
<b>CAP</b>	Coefficient : 5	Epreuve EP2 : préparation informatique d'un ouvrage	
<b>SUJET</b>	Session 2011	Numéro de sujet : 17HL11	Page 2/7

# EP2

## VISUELS COUTEAUX


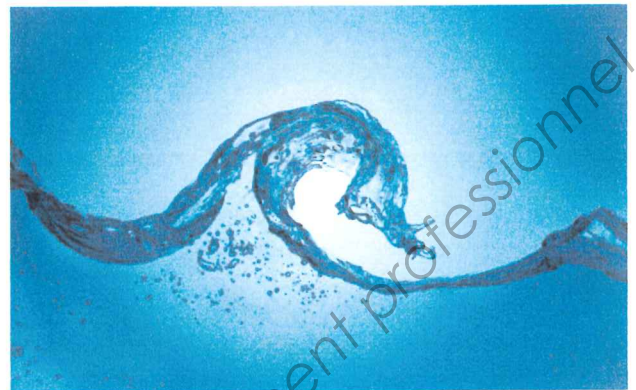


<b>NATIONAL</b>	Durée 4 HEURES	<b>SIGNALÉTIQUE, ENSEIGNE ET DÉCOR</b>	
<b>CAP</b>	Coefficient : 5	Epreuve EP2 : préparation informatique d'un ouvrage	
<b>SUJET</b>	Session 2011	Numéro de sujet : 17HL11	Page 3/7



# EP2

## VISUELS ÉLÉMENTS



<b>NATIONAL</b>	Durée 4 HEURES	<b>SIGNALÉTIQUE, ENSEIGNE ET DÉCOR</b>	
<b>CAP</b>	Coefficient : 5	Epreuve EP2 : préparation informatique d'un ouvrage	
<b>SUJET</b>	Session 2011	Numéro de sujet : 17HL11	Page 4/7

# EP2

LOGOTYPE

client



Banque Nationale des Sujets d'Examens de l'Enseignement Professionnel  
Réseau SCÉREN

<b>NATIONAL</b>	Durée 4 HEURES	<b>SIGNALÉTIQUE, ENSEIGNE ET DÉCOR</b>	
<b>CAP</b>	Coefficient : 5	Epreuve EP2 : préparation informatique d'un ouvrage	
<b>SUJET</b>	Session 2011	Numéro de sujet : 17HL11	Page 5/7

# FICHE DE FABRICATION

Phases	Sous-phases	Explications des étapes de réalisation

Base Nationale des Sujets d'Examens de l'enseignement professionnel  
Réseau SCÉRÉN

<b>NATIONAL</b>	Durée 4 HEURES	<b>SIGNALÉTIQUE, ENSEIGNE ET DÉCOR</b>	
<b>CAP</b>	Coefficient : 5	Epreuve EP2 : préparation informatique d'un ouvrage	
<b>SUJET</b>	Session 2011	Numéro de sujet : 17HL11	Page 6/7



# FICHE DE FABRICATION

Phases	Sous-phases	Explications des étapes de réalisation

Bases Nationales des Sujets d'Examens de l'enseignement professionnel  
Réseau SCÉRÉN

<b>NATIONAL</b>	Durée 4 HEURES	<b>SIGNALÉTIQUE, ENSEIGNE ET DÉCOR</b>	
<b>CAP</b>	Coefficient : 5	Epreuve EP2 : préparation informatique d'un ouvrage	
<b>SUJET</b>	Session 2011	Numéro de sujet : 17HL11	Page 7/7