



SERVICES CULTURE ÉDITIONS
RESSOURCES POUR
L'ÉDUCATION NATIONALE

**Ce document a été numérisé par le CRDP de Montpellier pour la
Base Nationale des Sujets d'Examens de l'enseignement professionnel**

Ce fichier numérique ne peut être reproduit, représenté, adapté ou traduit sans autorisation.

SESSION: 2012

**Brevet Professionnel
PEINTURE ~ REVETEMENTS**

ÉPREUVE:

E2 U2: RÉALISATION ET MISE EN OEUVRE.

Partie Pratique

4 DOCUMENTS

- 1/4 Chemise du dossier d'épreuve.
- 2/4 Travail demandé, perspective et plan plafond
- 3/4 Plans des murs et cotation
- 4/4 Fiche contrat

Total E2 = /20

CONSIGNES

Le temps imparti pour réaliser cette épreuve est suffisant.
Ne vous précipitez pas et soignez votre travail.

L'épreuve E2 se déroulera sur une durée de **20 heures** :

- jour 1 : 4h00
- jour 2 : 4h00
- jour 3 : 4h00
- jour 4 : 4h00
- jour 5 : 4h00

Sujet National	Session 2012	SUJET
BP Peinture - Revêtements	CODE EXAMEN:	TIRAGES:
Épreuve: E2 – U2 Réalisation et mise en œuvre.		Page 1/4
Partie pratique	Durée: 20h00	Coef.:7

TRAVAIL DEMANDE :

PLAFOND :

A : application au rouleau d'une peinture acrylique mate, en harmonie avec le papier peint en **D**

(Papier cache non autorisé)

B : application au rouleau d'une peinture acrylique mate, ton plus soutenu que **A**

(Papier cache non autorisé)

C : application à la brosse d'une peinture acrylique satinée, ton plus soutenu que **B**

(Papier cache non autorisé)

MURS :

D : pose de papier peint à raccord sauté ;
(Tracer un aplomb à 20 cm de l'angle sur le mur principal D 'fenêtre')

E : pose de revêtement mousse en 2 teintes

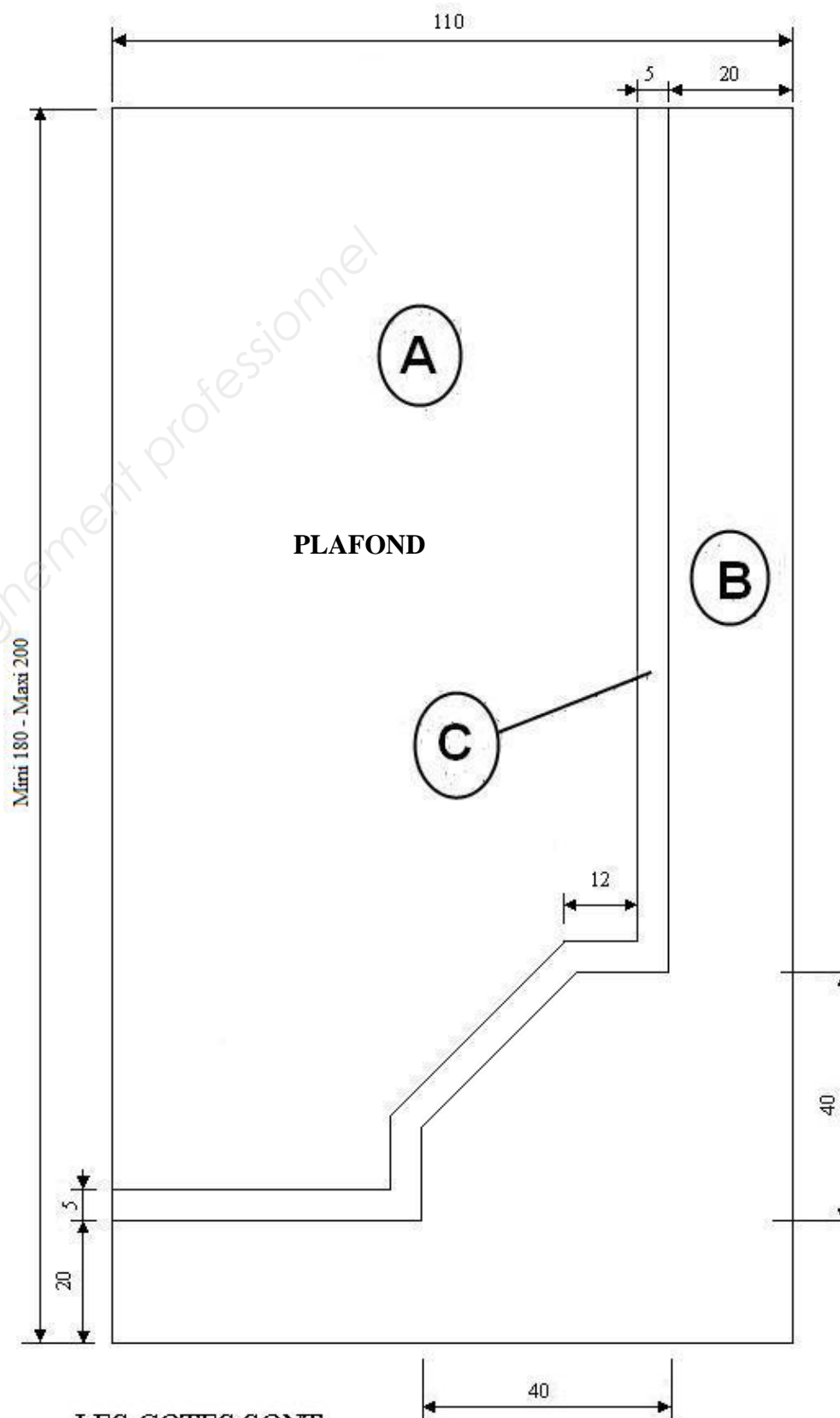
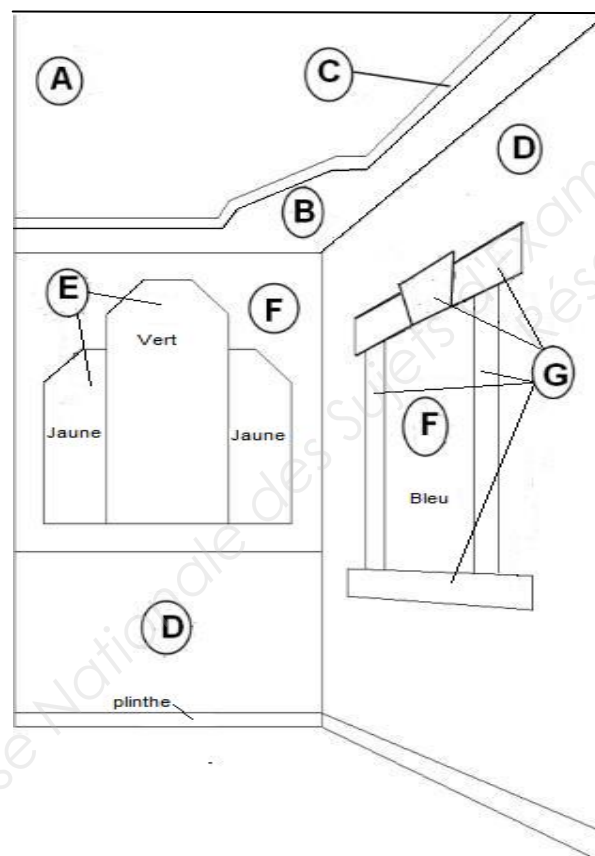
F : application d'une peinture décorative bleue, type "Essuyable" finition spaltée.

(papier cache autorisé)

G : application de produit décoratif "les pierres Pat's Déco"

(papier cache autorisé)

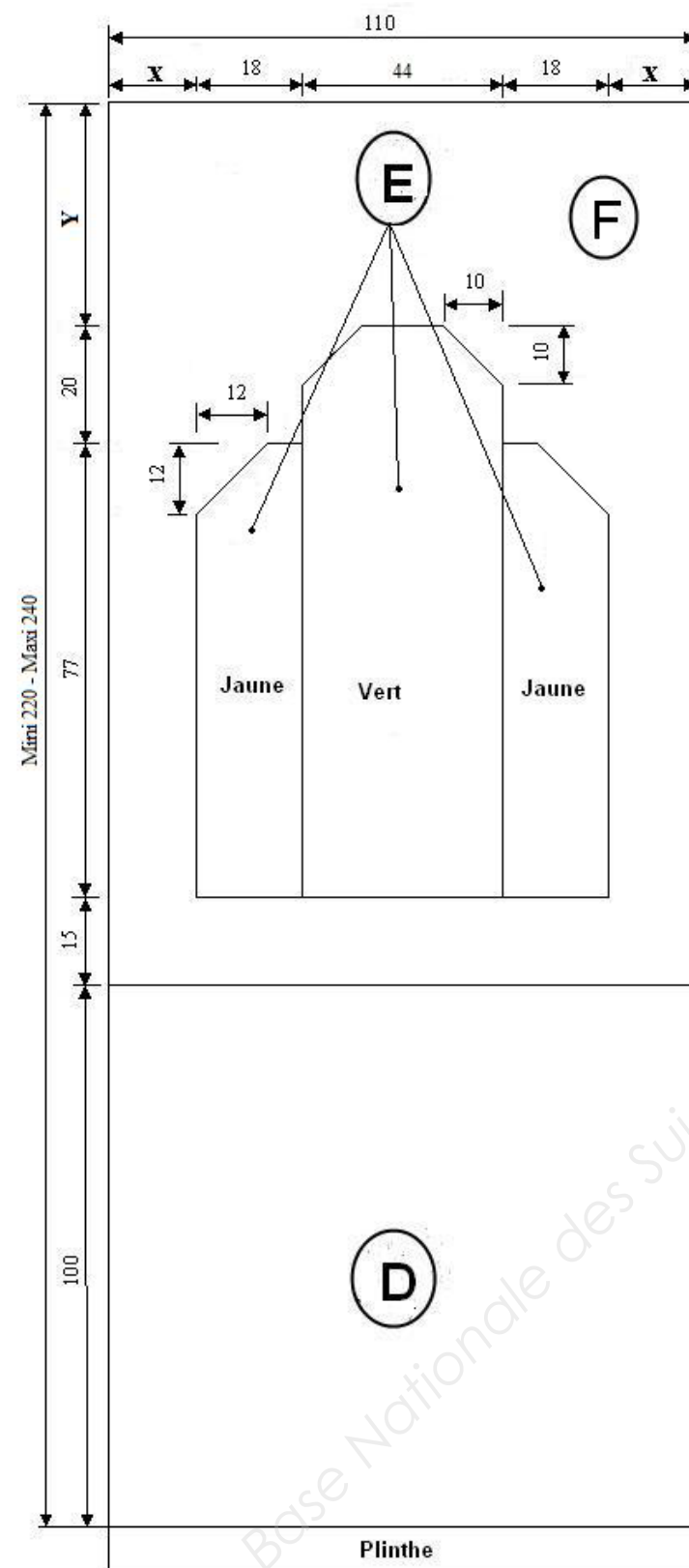
- La plinthe sera laissée en l'état, non traitée



LES COTES SONT
EN CENTIMETRES

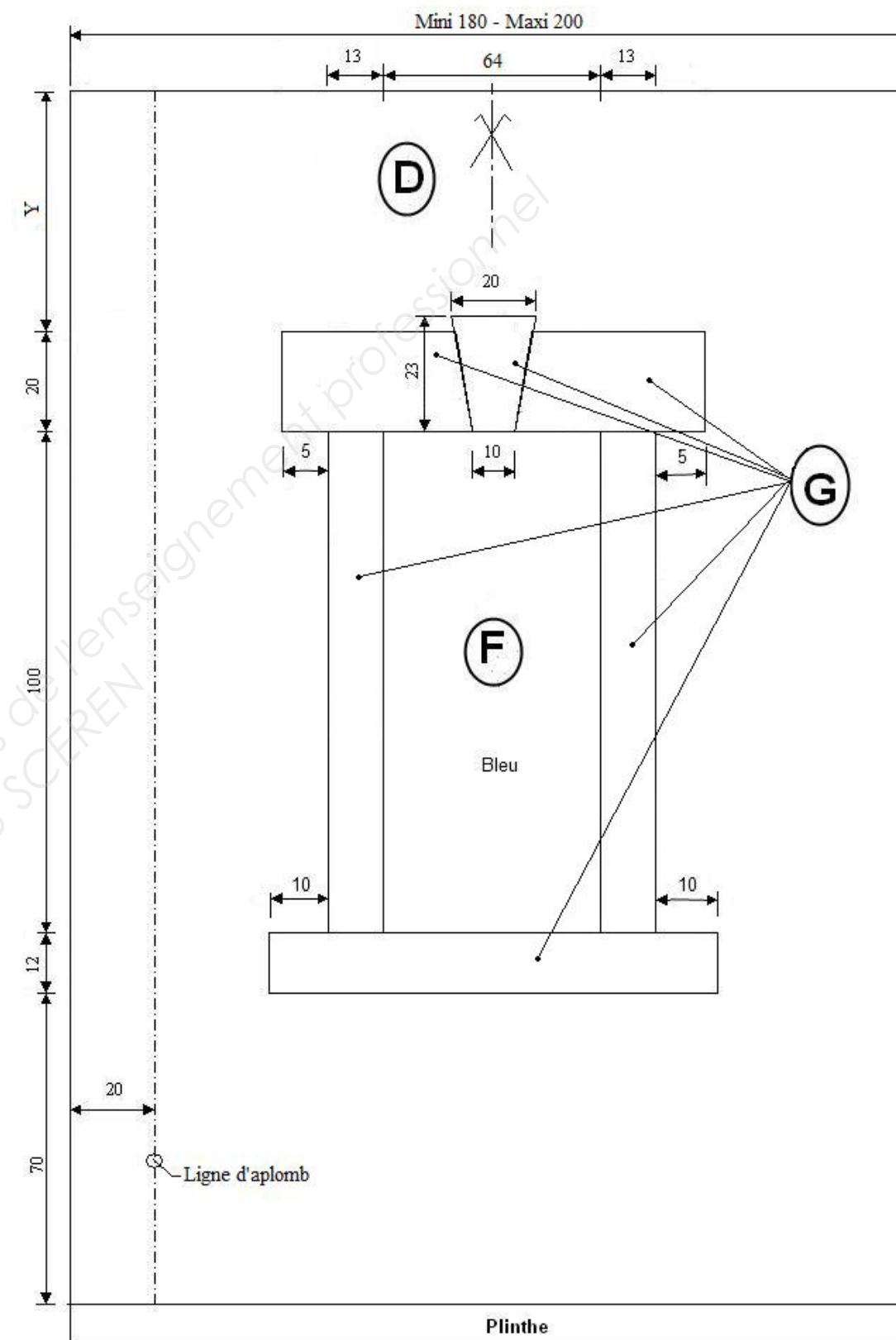
Sujet National		Session 2012		S U J E T
BP PEINTURE REVETEMENTS		Code examen:		Tirages:
Épreuve:	E2 – U2 Réalisation et mise en œuvre. Partie pratique	Durée: 20h00	Coef.: 7	Page 2 / 4

MUR
RETOUR



Cotes
en centimètres

MUR
PRINCIPAL



Sujet National		Session 2012		S U J E T	
BP PEINTURE REVETEMENTS			Code examen:		Tirages:
Épreuve:	E2 – U2 Réalisation et mise en œuvre. Partie pratique		Durée: 20h00	Coef.:7	Page 3 / 4

ON DEMANDE	ON DONNE	ON EXIGE	NOTES
Effectuer le traçage de l'exercice	Plan avec toutes les cotations	Un traçage aux cotes, d'aplomb et de niveau Le traçage respecte les cotes du plan.	/20
A : Appliquer au rouleau une peinture acrylique mate, ton en harmonie avec le papier peint	Peinture, colorants et papier peint	Aspect finement poché Réchamps nets Ton en harmonie avec le papier peint Le tout réalisé en qualité de finition A	/10
B : Appliquer au rouleau une peinture acrylique mate, deux tons, plus soutenus que A	Peinture et colorants	Aspect tendu Réchamps nets Ton en harmonie, deux tons plus soutenus Le tout réalisé en qualité de finition A	/10
C : Appliquer à la brosse une peinture acrylique satinée d'aspect tendu, ton plus soutenu que B	Peinture et colorants	Aspect tendu Réchamps nets Ton en harmonie Le tout réalisé en qualité de finition A	/20
D : Poser un papier peint à raccord sauté avec passage d'angle rentrant et de fenêtre	Papier peint, colle	Une pose conforme « aplomb tolérance +/- 0,5mm/m » respect du raccord, joints sans retraits ni chevauchements, arasements, absence de trace de colle, plis, déchirures, cloques	/40
E : Poser un revêtement mural mousse avec double coupes	2 teintes de revêtement mousse, colle	Une pose conforme Aplomb, les arasements sont nets et sans retraits, joints, coupe double	/40
F : Appliquer une peinture décorative bleue type "essuyable", finition spaltée, à deux passes, avec sa sous-couche	La sous-couche Le produit de finition La fiche technique du produit	Application régulière, sans coulures, ni manques. Aspect uniforme Une finition spaltée à deux passes, conforme à la fiche technique	/25
G : Appliquer un enduit décoratif avec sa sous-couche (type les pierres Pat's déco ou similaire)	La sous-couche, la finition La fiche technique du produit	La finition est homogène et régulière.	/35
Total			/200
NOTE			/20

Sujet National		Session 2012		S U J E T
BP PEINTURE REVETEMENTS		Code examen:		Tirages:
Épreuve: E2 – U2 Réalisation et mise en œuvre. Partie pratique	Durée: 20h00	Coef.:7	Page 4 / 4	