



**LE RÉSEAU DE CRÉATION
ET D'ACCOMPAGNEMENT PÉDAGOGIQUES**

**Ce document a été mis en ligne par le Canopé de l'académie de Strasbourg
pour la Base Nationale des Sujets d'Examens de l'enseignement professionnel.**

Ce fichier numérique ne peut être reproduit, représenté, adapté ou traduit sans autorisation.


BREVET PROFESSIONNEL CHARPENTIER

SESSION 2014

E.1 - B.1

Réalisation des plans d'exécution

DOSSIER CORRIGE



SOMMAIRE	
Correction question n°1 : recherche des coupes sauterelle	2 / 3
Correction question n°2 : "cocottes"	3 / 3

RECAPITULATIF DES NOTES		
QUESTION	NOTE ET BAREME	TEMPS CONSEILLE
Lecture du dossier technique		15 min
QUESTION N° 1	/ 135	2 h 00
QUESTION N° 2	/ 65	45 min
TOTAL	/ 200	3 h 00
NOTE	/ 20	

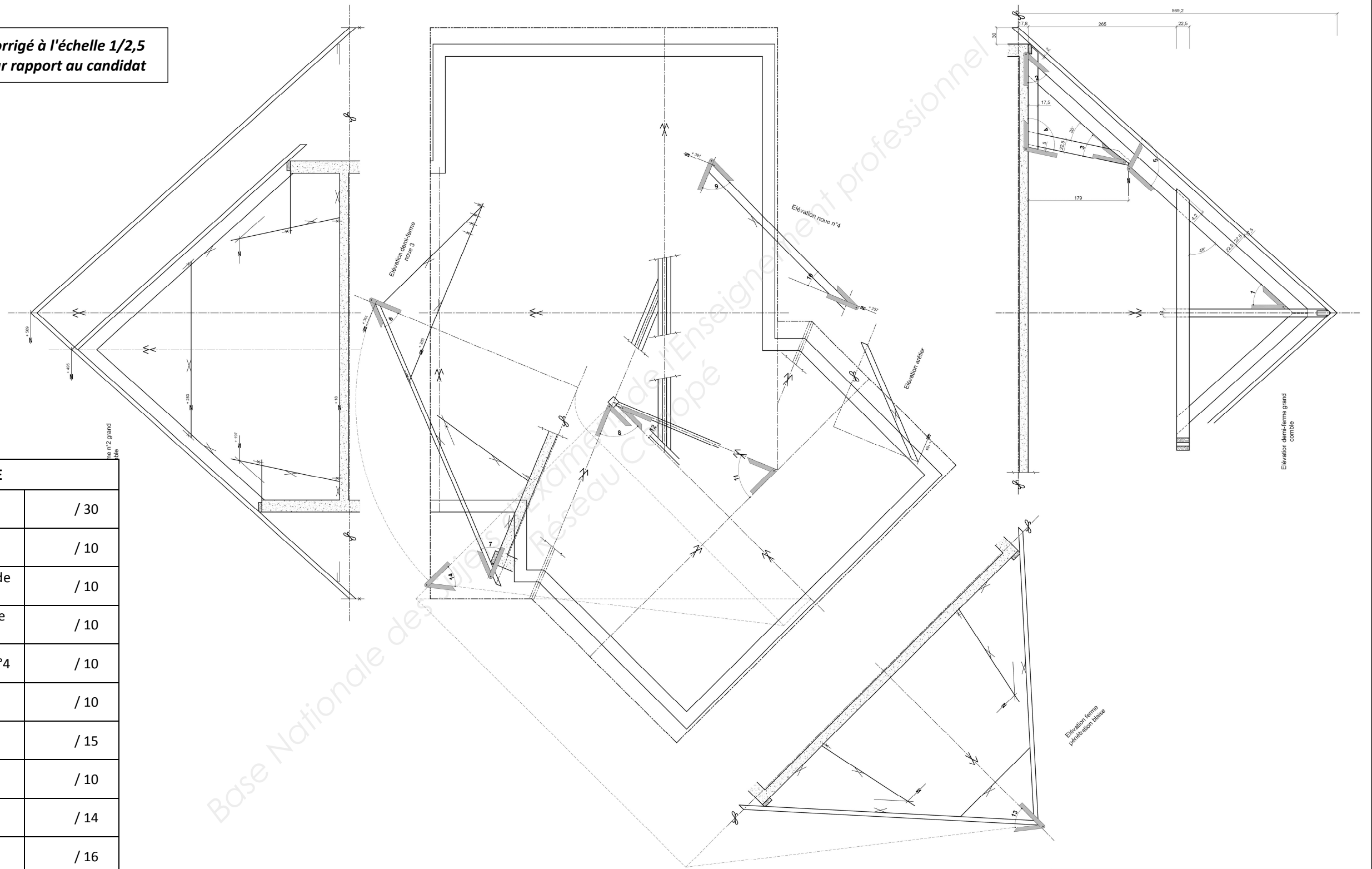
- › Un dossier technique et un dossier ressources ont été remis au candidat en même temps que le dossier sujet.
- › L'utilisation de la calculatrice était autorisée au cours de l'épreuve.

DOSSIER CORRIGE	Examen : Brevet Professionnel	Spécialité: CHARPENTIER
SESSION 2014	Epreuve : E.1 – Etude technique et scientifique d'un ouvrage S/épreuve : B.1 – Réalisation des plans d'exécution	
Durée : 3 h 00	Coefficient : 2	Page : 1 / 3

CORRIGE QUESTION N°1

Corrigé à l'échelle 1/2,5
par rapport au candidat

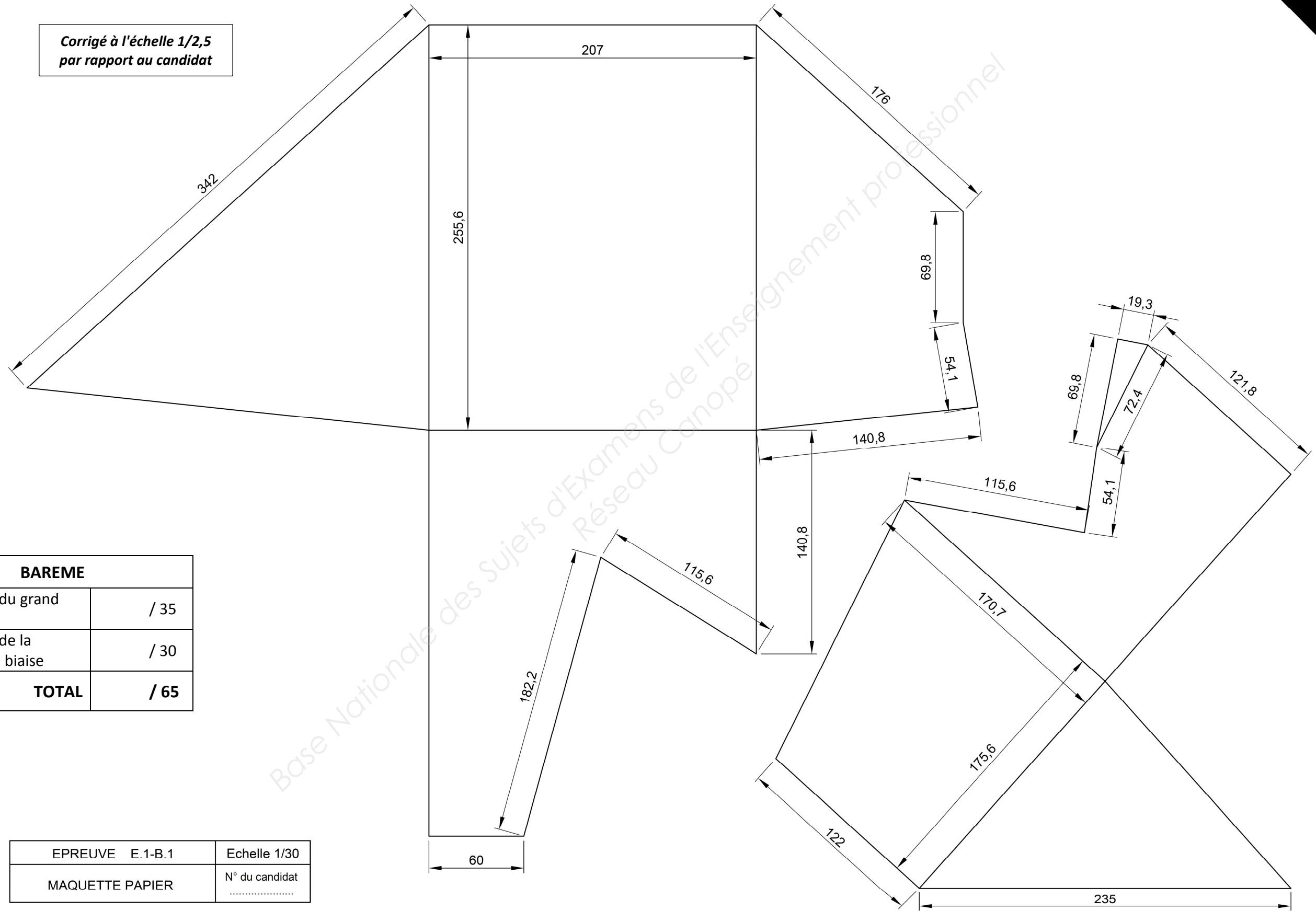
BAREME		
Simple ligne	Vue en plan et raccord de comble	/ 30
	Elévation ferme 2 du grand comble	/ 10
	Elévation de la ferme de pénétration biaisée	/ 10
	Elévation de la 1/2 ferme de noue n°3	/ 10
	Elévation de la noue n°4	/ 10
	Elévation de l'arête	/ 10
	Elévation demi-ferme du grand comble	/ 15
	Cotation demi-ferme du grand comble	/ 10
	Position des sauterelles et numéros	/ 14
	Présentation	/ 16
TOTAL		/ 135



EPREUVE E.1-B.1	Echelle 1/30
RECHERCHE DE COUPES SAUTERELLE	N° du candidat

CORRIGE QUESTION N°2

Corrigé à l'échelle 1/2,5
par rapport au candidat



BAREME	
Réalisation du grand comble	/ 35
Réalisation de la pénétration biaise	/ 30
TOTAL	/ 65

EPREUVE E.1-B.1	Echelle 1/30
MAQUETTE PAPIER	N° du candidat