



**LE RÉSEAU DE CRÉATION
ET D'ACCOMPAGNEMENT PÉDAGOGIQUES**

**Ce document a été mis en ligne par le Canopé de l'académie de Montpellier
pour la Base Nationale des Sujets d'Examens de l'enseignement professionnel.**

Ce fichier numérique ne peut être reproduit, représenté, adapté ou traduit sans autorisation.

BACCALAURÉAT PROFESSIONNEL
Artisanat & Métiers d'Art option Marchandisage Visuel

SESSION JUIN 2016

**E3 ÉPREUVE PRATIQUE PRENANT
EN COMPTE LA FORMATION EN
MILIEU PROFESSIONNEL**

**SOUS-ÉPREUVE E33 – UNITÉ U33
PROJET D'ART APPLIQUÉ ET RÉALISATION DE MAQUETTE**

SUJET

Ce sujet comporte
10 pages A3 numérotées de 1/10 à 10/10.
Les pages 3/10 à 7/10 sont à rendre par le candidat.

BACCALAUREAT PROFESSIONNEL - Artisanat & Métiers d'Art option Marchandisage Visuel
E33 : Projet d'art appliqué et réalisation de maquette

Repère de l'épreuve : 1606-AMA R P 33

Durée : 12 heures

Coefficient : 3

Session : 2016

Sujet

Page : 1/10



Contexte :

À l'occasion du salon Kidexpo, qui aura lieu à Paris Porte de Versailles en octobre 2015, le groupe *Orangina-Schweppes* souhaite mettre en avant sa gamme de produits *Oasis*.

Le groupe *Orangina-Schweppes* a loué un emplacement pour un stand de 10 m². Ce dernier mesure 4 m de long par 2,5 m de large. Il possède également deux parois d'une hauteur de 2,60 m formant un angle.

Demande :

Il vous est demandé de concevoir et de réaliser un aménagement du stand pour le groupe *Orangina-Schweppes*. Pour mettre en oeuvre votre aménagement, vous devez transmettre un dossier de projet à la direction du service Marchandisage du groupe.

Ce dossier comportera des planches au format A3 et sera accompagné d'une maquette de principe.

Réalisation :

1/ Le dossier de projet.

Vous proposerez un dossier de projet d'agencement du stand.

Votre dossier sera composé de la manière suivante :

- 1 planche d'analyses graphiques : page 3/10
- 1 planche de recherches d'agencement : page 4/10
- 1 planche sur le projet retenu : page 5/10
- 2 planches techniques : pages 6/10 et 7/10

Format A3, techniques libres en couleur à l'exception de celles à séchage lent.

2/ La maquette de principe.

Vous réaliserez une maquette de principe de l'agencement du stand retenu à l'échelle 1/10^e en utilisant les matériaux qui vous sont fournis.

Celle-ci permettra d'apprécier la gestion commerciale de l'espace en y plaçant les mobiliers de façon schématique et les produits.

Il ne vous est pas demandé de dessiner chaque produit mais de les représenter en découpant la planche couleurs en page 9/10 et en les contre-collant soigneusement.

Comme prévu dans le cadre du déroulement de cette épreuve, vous serez interrogé(e) oralement 15 mn après six heures d'épreuve et selon l'ordre de passage établi par le centre d'examen.

QUOI DE NEUF POUR LES FAMILLES



Kidexpo est considéré comme un rendez-vous familial. Il est entièrement dédié aux enfants de 4 à 14 ans et à leur famille. Pendant cinq jours, le parc des expositions de la Porte de Versailles rassemble plus de 300 exposants. Les domaines du jouet, de la santé, de la mode et de l'aide aux parents sont tous réunis en un seul et même lieu.

Critères d'évaluation :

- exploitation de la documentation fournie ;
- pertinence des solutions proposées au regard du cahier des charges ;
- qualité des représentations graphiques et volumiques du projet ;
- communication orale.



BACCALAUREAT PROFESSIONNEL - Artisanat & Métiers d'Art option Marchandisage Visuel
E33 : Projet d'art appliqué et réalisation de maquette

Repère de l'épreuve : 1606-AMA R P 33

Durée : 12 heures

Coefficient : 3

Session : 2016

Sujet

Page : 2/10

ANALYSES GRAPHIQUES



En exploitant les visuels en page 9/10 et 10/10, vous effectuerez des relevés graphiques sous la forme de croquis annotés. Vous mettrez en avant les différents composants plastiques (formes, couleurs, notions d'arts appliqués...) issus de vos analyses.

Base Nationale des Sujets d'Examens de l'enseignement professionnel
Réseau Canopé

BACCALAUREAT PROFESSIONNEL - Artisanat & Métiers d'Art option Marchandisage Visuel E33 : Projet d'art appliqué et réalisation de maquette		
Repère de l'épreuve : 1606-AMA R P 33	Durée : 12 heures	Coefficient : 3
Session : 2016	Sujet	Page : 3/10

RECHERCHES D'AGENCEMENT



Vous devez formuler deux propositions d'agencement, en tenant compte des mobiliers en page 8/10, sous la forme de croquis en perspective, échelle libre. Ces croquis seront annotés de façon précise (graphismes, mobiliers, partis pris...)

Proposition n°1

Proposition n°2


Base Nationale des Sujets d'Examens de l'enseignement professionnel
Réseau Canopé

BACCALAUREAT PROFESSIONNEL - Artisanat & Métiers d'Art option Marchandisage Visuel E33 : Projet d'art appliqué et réalisation de maquette		
Repère de l'épreuve : 1606-AMA R P 33	Durée : 12 heures	Coefficient : 3
Session : 2016	Sujet	Page : 4/10

PROJET RETENU



Vous représenterez le projet retenu sous la forme d'une perspective isométrique. Vous ferez uniquement figurer le mobilier sélectionné de manière schématique en respectant l'échelle du 1/25^e.




BACCALAUREAT PROFESSIONNEL - Artisanat & Métiers d'Art option Marchandisage Visuel E33 : Projet d'art appliqué et réalisation de maquette		
Repère de l'épreuve : 1606-AMA R P 33	Durée : 12 heures	Coefficient : 3
Session : 2016	Sujet	Page : 5/10

PLAN ET VISUELS - échelle 1/20^e




PLAN

Vous devez représenter tout le mobilier du projet retenu en tenant compte des informations en page 8/10.




BACCALAUREAT PROFESSIONNEL - Artisanat & Métiers d'Art option Marchandisage Visuel		
E33 : Projet d'art appliqué et réalisation de maquette		
Repère de l'épreuve : 1606-AMA R P 33	Durée : 12 heures	Coefficient : 3
Session : 2016	Sujet	Page : 6/10

ÉLÉVATIONS ET VISUELS - échelle 1/20^e



GRANDE PAROI

Vous devez coller tous les visuels du projet retenu en vous référant à la page 10/10. Vous représenterez également le mobilier en tenant compte des informations en page 8/10.



PETITE PAROI

Vous devez coller tous les visuels du projet retenu en vous référant à la page 10/10. Vous représenterez également le mobilier en tenant compte des informations en page 8/10.

BACCALAUREAT PROFESSIONNEL - Artisanat & Métiers d'Art option Marchandisage Visuel E33 : Projet d'art appliqué et réalisation de maquette		
Repère de l'épreuve : 1606-AMA R P 33	Durée : 12 heures	Coefficient : 3
Session : 2016	Sujet	Page : 7/10

MOBILIERS



ASSISES BASSES
Bois brut et coussin
L50 x P50 x H45 cm



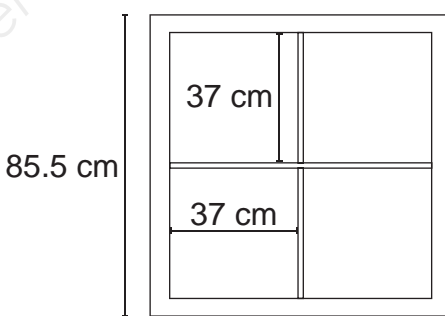
ASSISES BASSES
Vinyle teinté
D40 x H50 cm




TABLE BASSE
Bois brut
L120 x P60 x H40 cm



COMPTOIR D'ACCUEIL
Bois brut
L100 x P40 x H110 cm



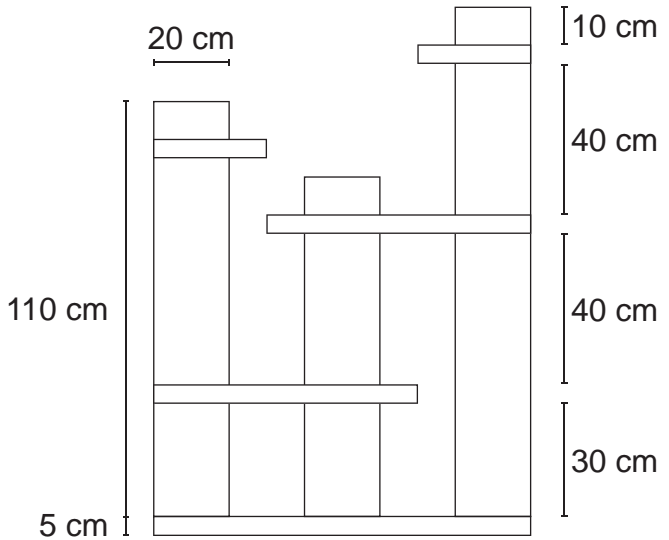
MODULE ÉTAGÈRES
Peinture acrylique
L85.5 x P39 x H85.5 cm



Gamme colorée disponible pour le **MODULE ÉTAGÈRES** et le **PRÉSENTOIR 5 NIVEAUX**.



PRÉSENTOIR 5 NIVEAUX
Modèle existant dans les deux sens
Peinture acrylique
L100 x P34 x H140 cm



Sens 1


Sens 2

BACCALAUREAT PROFESSIONNEL - Artisanat & Métiers d'Art option Marchandisage Visuel		
E33 : Projet d'art appliqué et réalisation de maquette		
Repère de l'épreuve : 1606-AMA R P 33	Durée : 12 heures	Coefficient : 3
Session : 2016	Sujet	Page : 8/10

PRODUITS OASIS



TOUS LES PRODUITS SONT À L'ÉCHELLE 1/10^e - Ces produits sont à découper et à contre-coller soigneusement pour être utilisés lors de la réalisation de la maquette de principe.



BACCALAUREAT PROFESSIONNEL - Artisanat & Métiers d'Art option Merchandising Visuel
E33 : Projet d'art appliqué et réalisation de maquette

Repère de l'épreuve : 1606-AMA R P 33	Durée : 12 heures	Coefficient : 3
Session : 2016	Sujet	Page : 9/10

VISUELS OASIS



TOUS LES VISUELS SONT À L'ÉCHELLE 1/20^e - Ces visuels sont à découper et à coller sur les élévations de la planche technique en page 7/10.



BÂCHE IMPRIMÉE - Utilisable en tout ou partie
L250 x H260 cm



STICKERS OASIS
H260 cm



LOGOTYPE OASIS
L100 cm



LOGOTYPES OASIS
L50 cm



SILHOUETTE DEBOUT 1
H100 cm



SILHOUETTE DEBOUT 2
H100 cm



SILHOUETTE ASSISE
H115 cm



STICKERS SILHOUETTES ENFANTS
H110 - H140 - H130 - H160 CM

BACCALAUREAT PROFESSIONNEL - Artisanat & Métiers d'Art option Marchandisage Visuel E33 : Projet d'art appliqué et réalisation de maquette		
Repère de l'épreuve : 1606-AMA R P 33	Durée : 12 heures	Coefficient : 3
Session : 2016	Sujet	Page : 10/10