



**LE RÉSEAU DE CRÉATION
ET D'ACCOMPAGNEMENT PÉDAGOGIQUES**

**Ce document a été mis en ligne par le Réseau Canopé
pour la Base Nationale des Sujets d'Examens de l'enseignement professionnel.**

Ce fichier numérique ne peut être reproduit, représenté, adapté ou traduit sans autorisation.

Numéro du candidat :

CAP CONSTRUCTEUR EN CANALISATIONS DES TRAVAUX PUBLICS

SESSION 2016

EP3

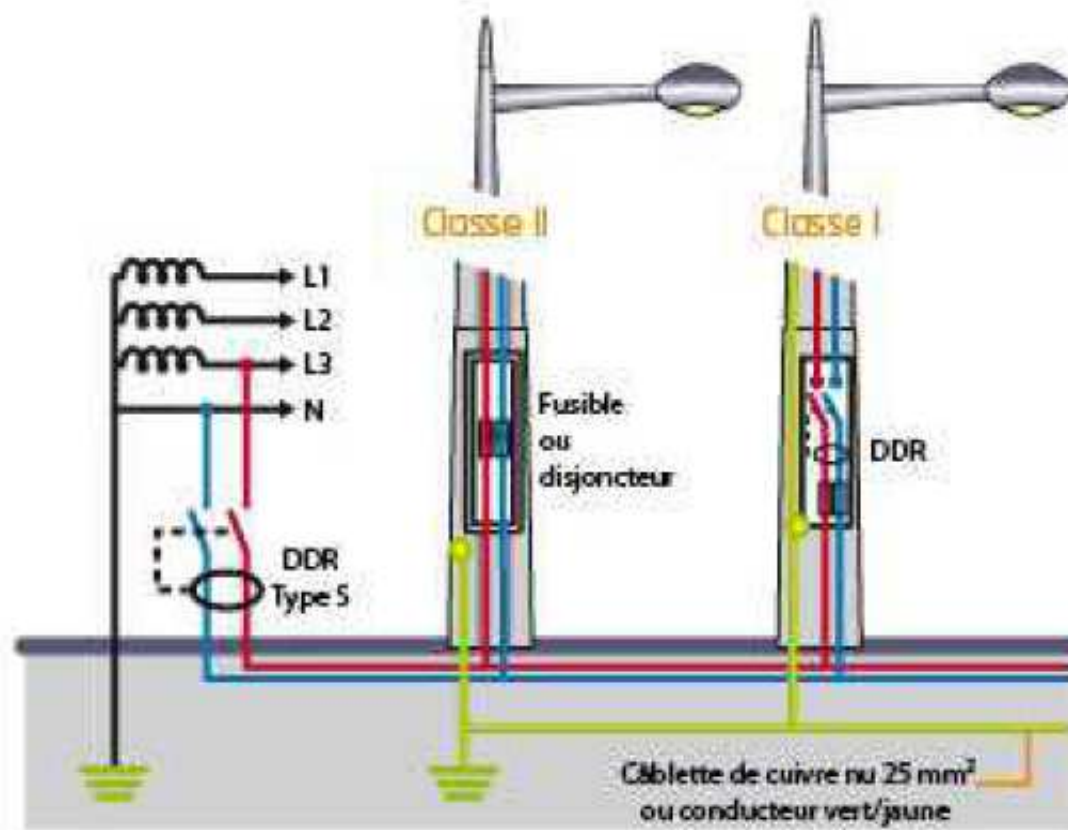
(4 heures)
(Coefficient 4)

Ce dossier comporte :

La page de garde	DSEO 1/3
Le travail demandé (Vue en plan et Coupe CC)	DSEO 2/3
Le barème et les critères de réussite pour l'évaluation	DSEO 3/3

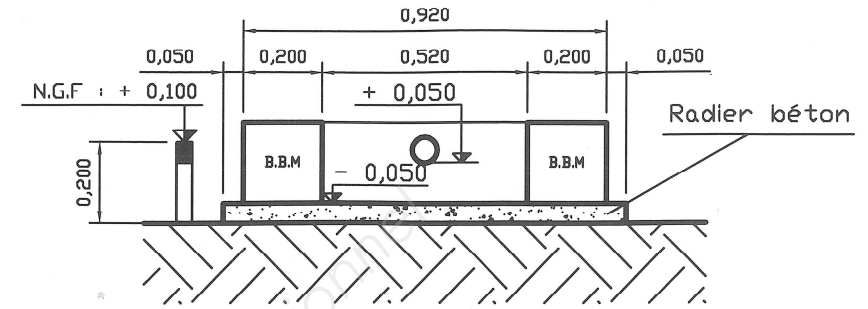
Recommandations / informations :

- Pour réaliser le travail demandé, vous devez consulter attentivement l'ensemble des plans, documents et informations contenus dans ce dossier.
- Ce dossier sera récupéré en totalité en fin d'épreuve.
- L'usage de la calculatrice est autorisé.

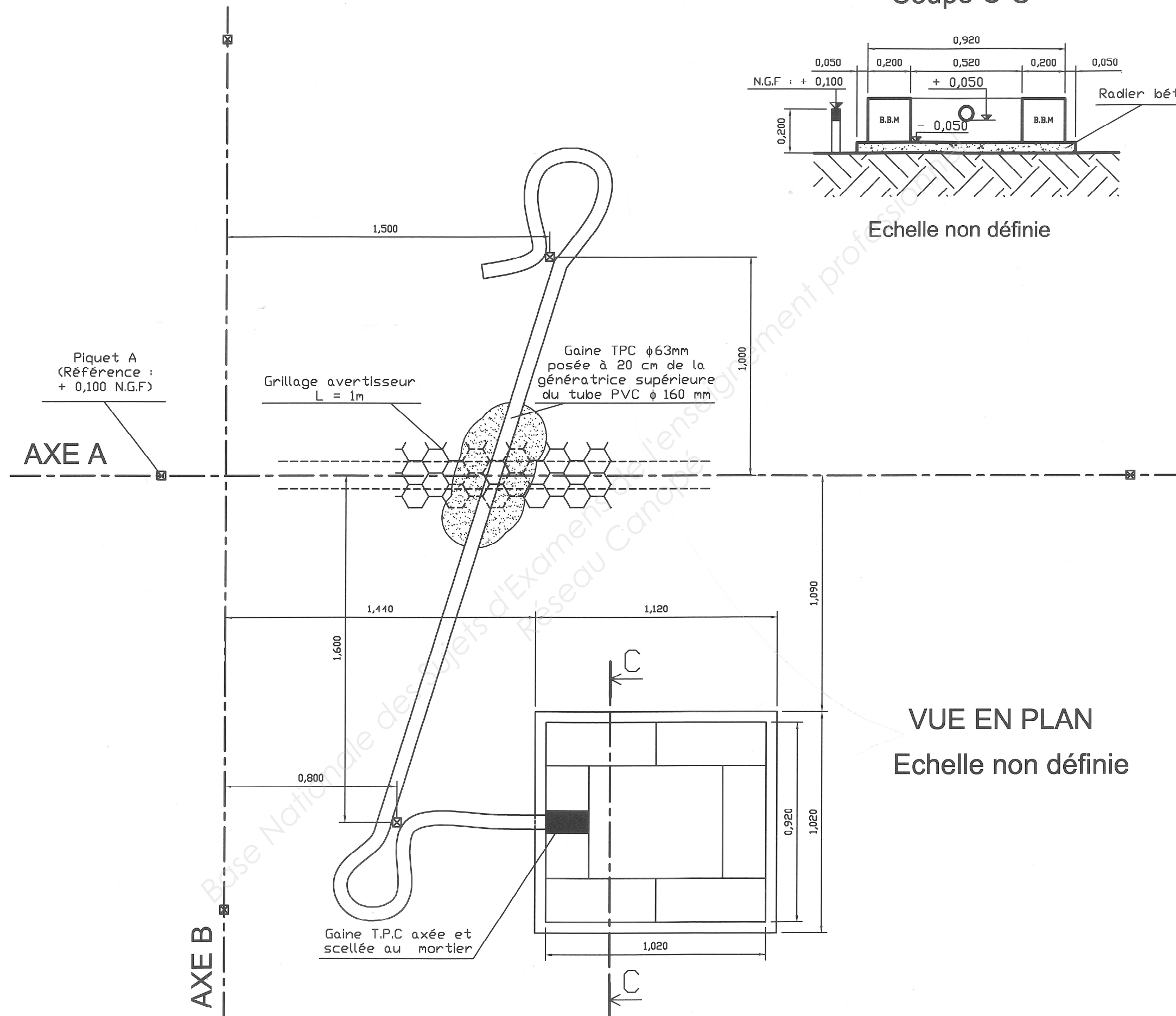


DOSSIER SUJET ET D'EXÉCUTION DES OUVRAGES

Coupe C-C



Echelle non définie



VUE EN PLAN
Echelle non définie

CAP CONSTRUCTEUR EN CANALISATIONS DES TRAVAUX PUBLICS	Durée : 4 H	Session 2016
Épreuve : EP3 Réalisation de branchements en assainissement et en adduction d'eau d'ouvrages et travaux annexes	Coefficient : 4	DSEO 2/3

BARÈME ET CRITÈRES DE RÉUSSITE POUR L'ÉVALUATION

N° de l'ITEM	NATURE ET DESCRIPTION DE LA TÂCHE À RÉALISER	Barème	Critères d'évaluation / de réussite
1	Organiser et protéger du poste de travail	30 points	Le poste de travail demeure propre et rangé Les déchets sont évacués, stockés et triés Les matériaux et les matériels sont ordonnés et à disposition. Les méthodes de travail et les règles de sécurité sont respectées (utilisation des matériels, gestes et postures, protections individuelles)
2	Implantation	30 points	Implantation radier Implantation chambre de tirage
3	Réaliser le radier de la chambre de tirage	25 points	Coffrage réalisé en aile de moulin, calage avec GNT Coulage béton (0.05m) et finition talochée soignés Respect de l'équerrage et des cotes suivant plan
4	Poser la gaine d'éclairage public et le raccorder à la chambre de tirage	25 points	Le fourreau est correctement positionné, maintenu et raccordé à la chambre de tirage.
5	Réaliser les parois de la chambre de tirage (1 rang de BBM)	30 points	Tolérance planéité +/- 3 mm sous une règle de 1.00m. Aplomb, alignement Altimétrie BBM Jointoiement des BBM soigné Consistance mortier