



**LE RÉSEAU DE CRÉATION
ET D'ACCOMPAGNEMENT PÉDAGOGIQUES**

**Ce document a été mis en ligne par le Réseau Canopé
pour la Base Nationale des Sujets d'Examens de l'enseignement professionnel.**

Ce fichier numérique ne peut être reproduit, représenté, adapté ou traduit sans autorisation.

Consignes aux surveillants

⇒ Ce dossier d'exécution des ouvrages est destiné à l'épreuve :

- EP1 – Analyse d'une situation professionnelle

Il est consultable sur poste informatique.

Seules les pages du DEO 1/11, 10/11 et 11/11 sont fournies en version papier et imprimées en couleur



DOSSIER D'EXÉCUTION DES OUVRAGES (DEO)

CERTIFICAT D'APTITUDE PROFESSIONNELLE Spécialité : TAILLEUR DE PIERRE

Session 2018

EP1 – Analyse d'une situation professionnelle

Pour partie Analyse formelle et stylistique

EXTRAIT DU DEO

Ce dossier comporte 3 pages, numérotées **DEO 1/11, 10/11 et 11/11**.
Assurez-vous que cet exemplaire est complet.
S'il est incomplet, demandez un autre exemplaire au chef de salle.

CONSTITUTION DU DOSSIER	
✓ Page de garde	DEO 1 / 11
Analyse formelle et stylistique	
✓ Planche documentaire - 1	DEO 10 / 11
✓ Planche documentaire - 2	DEO 11 / 11

DEO 1/11

ANALYSE FORMELLE ET STYLISTIQUE



Éléments techniques pour le croquis d'épannelage :

- 1 – Épure chantier
- 2 – Photographie de repérage du réseau cassé
- 3 – Première partie restaurée
- 4 – Épure chantier (autre orientation)
- 5 – Assemblage du réseau en place




DEO 10/11

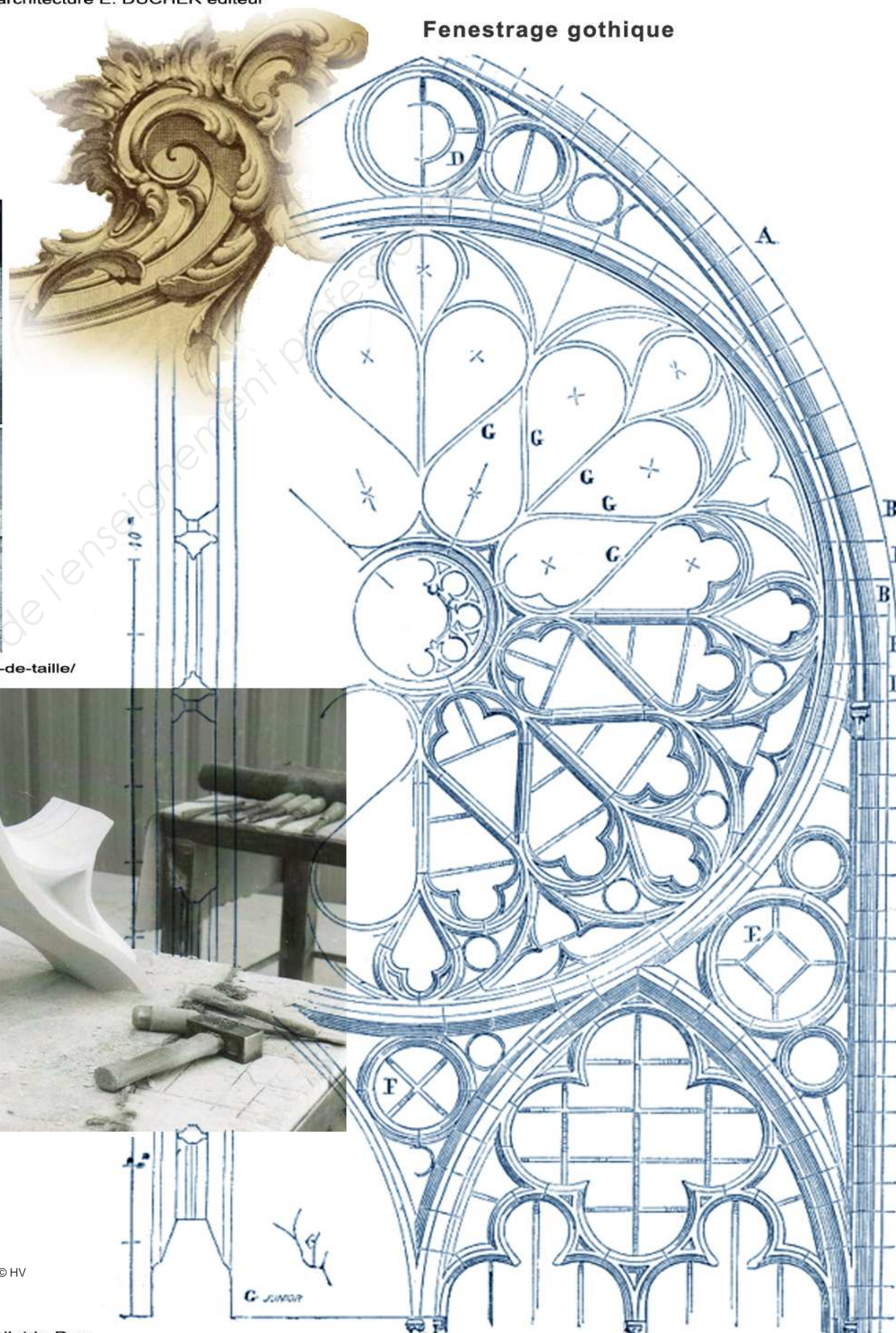

Planche documentaire

pour la partie réalisation de votre croquis d'épanelage

Fenestration gothique



SOURCE : <https://www.tmpo.fr/pierre-de-taille/>



Documents d'architecture E. DUCHER éditeur

Sources : E.Ducher - Colmar, tabacs - L'H., Paris - Wikimedia Commons - <https://archive.org/> - <https://www.flickr.com/> © HV

Rose de l'église Saint Nicaise de Reims d'après Viollet-le-Duc