

BEP / CAP Plâtrerie peinture

EP 1 RÉALISATION

PARTIE PRATIQUE

CONTRAT 1

- ON DEMANDE** :
- Appliquer une peinture satinée sur l'ensemble de la porte (peinture donnée par le centre)
 - de rechercher une teinte suivant l'échantillon donné
 - de réchampir les moulures avec la teinte obtenue

- ON DONNE** :
- l'échantillon
 - la peinture
 - les colorants
 - les supports sont prêts à être traités
 - le plan de réalisation 4 / 9

- ON EXIGE** :
- la teinte obtenue se confond avec l'échantillon
 - le lissage est régulier, net, et dans le bon sens
 - l'opacité est uniforme
 - le réchampirage des moulures est net et régulier
 - la surface à peindre ne comporte ni coulure, ni grain, ni manque
 - l'environnement (murs, plinthes, sol...) ne comporte aucune trace de peinture

BAREME D'EVALUATION

Critères d'évaluation	Evaluation sur	Méthode d'évaluation	Notes
<u>Recherche de teinte</u>	12 points	Pas de tolérance
<u>Mise en peinture</u>			
- Le lissage	6 points	Par défaut : - 1 point
- L'opacité	4 points	Par défaut : - 1 point
- Le réchampirage	12 points	Par défaut : - 2 points
- L'application (coulure, grain, manque)	6 points	Par défaut : - 1 point
<i>L'élève sera pénalisé de 5 points en cas de non respect de la propreté de l'environnement</i>			

TOTAL sur 30 points :

CONTRAT 2

ON DEMANDE : - de coller 3 lès de papier-peint, à raccords droits, sur les parties C (départ à 15 cm de l'angle), avec un passage d'angle rentrant

ON DONNE : - 3 lès de papier-peint à raccords droits (dimension : HSP + 10 cm)
- la colle est prête
- le plan de réalisation 4 / 9

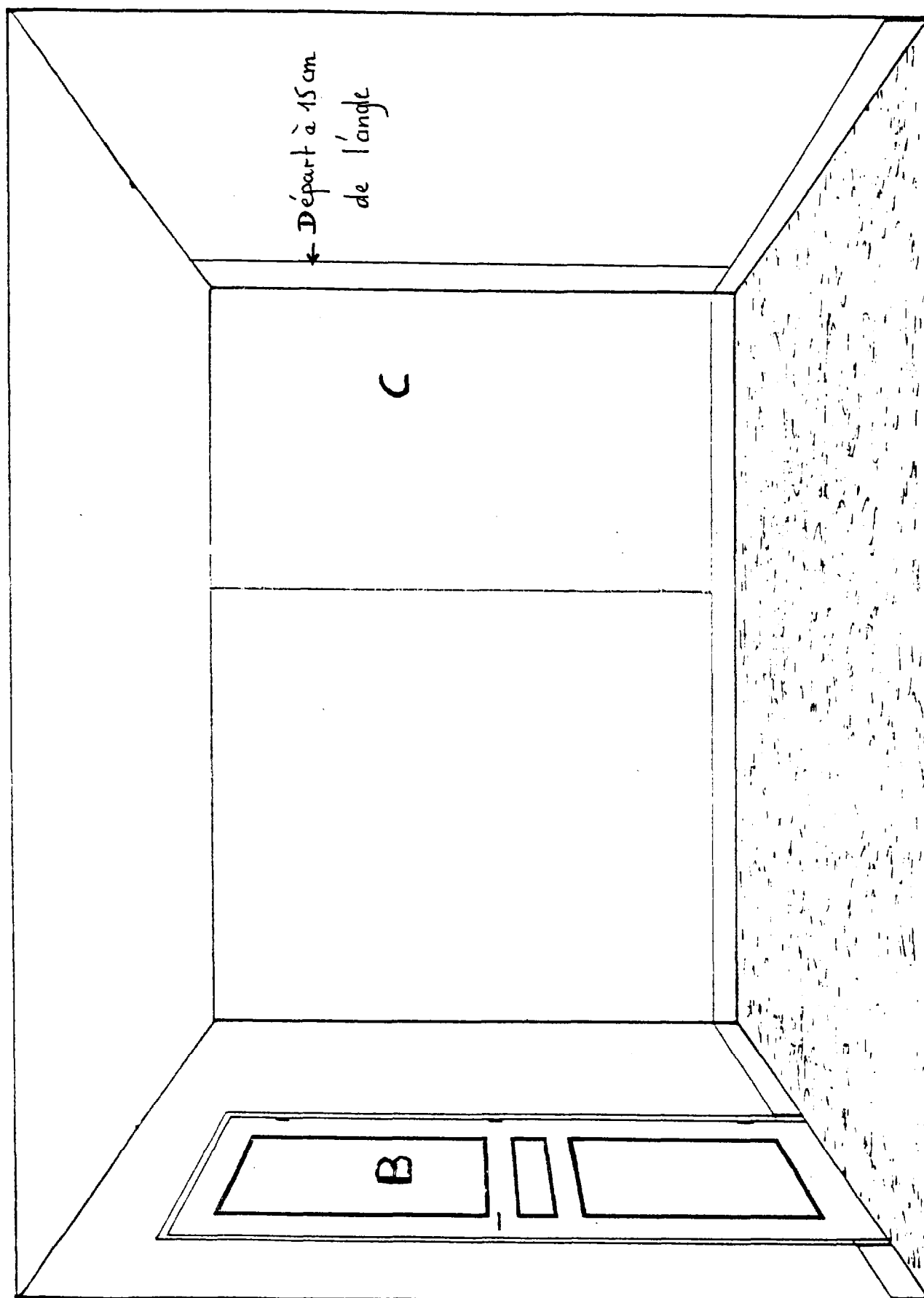
ON EXIGE : - le papier est posé à l'aplomb, et à 15 cm de l'angle
- les joints sont rectilignes, sans retrait, ni chevauchement
- les raccords sont justes
- le passage d'angle est adapté au revêtement
- le papier est posé sans cloque, sans pli, sans déchirure
- l'encollage est régulier
- les arasements sont nets, sans trace d'outils
- l'environnement ne comporte pas de trace de colle

BAREME D'EVALUATION

Critères d'évaluation	Evaluation sur	Méthode d'évaluation	Notes
- la verticalité	1 point	Tolérance : ± 2 mm
- la cote de départ	1 point	Tolérance : ± 2 mm
- la largeur tapissée	1 point	Pas de tolérance
- le respect des joints	2 points	Pas de tolérance
- la mise au raccord	3 points	- 1,5 points par erreur
- le passage d'angle (technique + mise au raccord)	4 points	Pas de tolérance
- l'application (cloque, déchirure, pli)	4 points	- 1 point par défaut
- l'arasement	4 points	- 1 point par défaut sur ± 20 cm
<i>L'élève sera pénalisé de 5 points en cas de non respect de la propreté de l'environnement</i>		

TOTAL sur 20 points :

PLAN DE RÉALISATION : peinture



CONTRAT 3

On demande :

D'exécuter une cloison en carreaux de plâtre creux de 7 cm épaisseur.

On donne :

Un plan d'implantation.

Un plan de cotes.

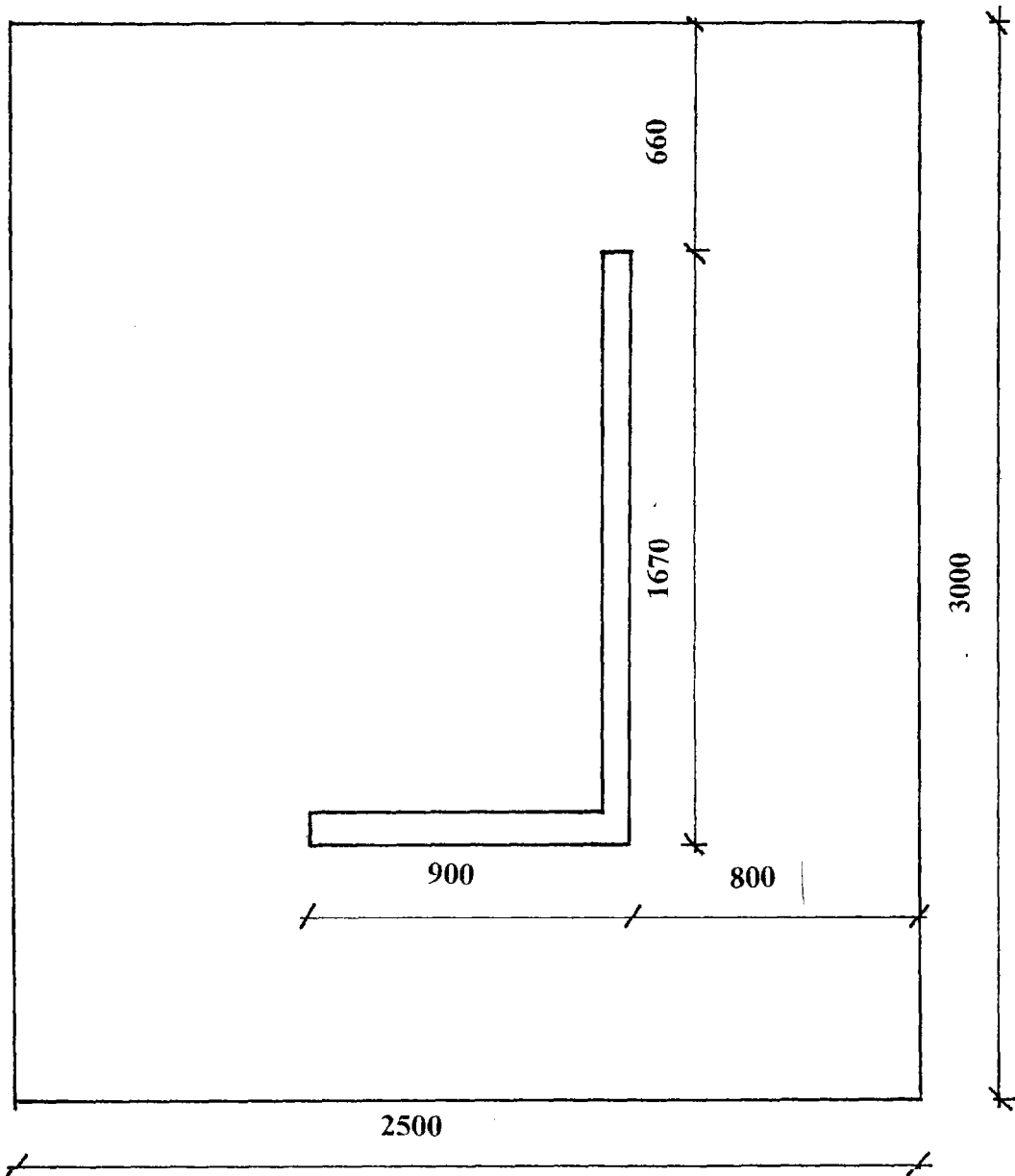
L'outillage et les matériaux.

On exige :

La réalisation conforme aux normes du DTU.

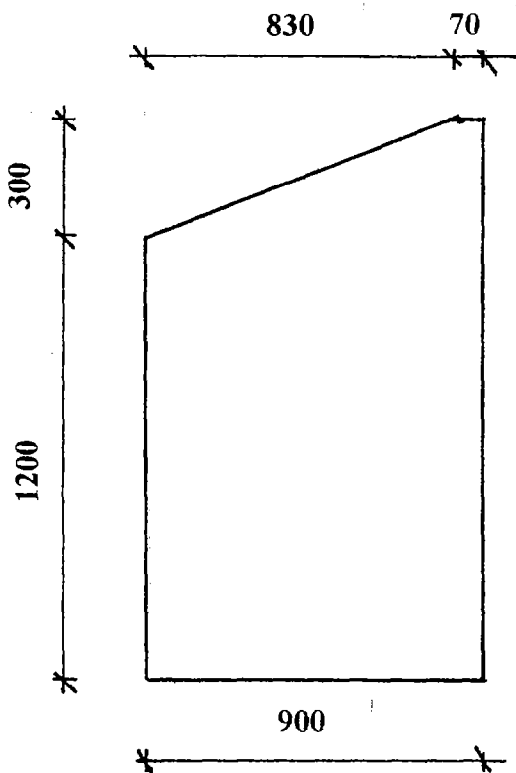
TRAVAIL A REALISER EN 10 Heures	CODE REF
Réaliser l'implantation de votre cloison.	C3091
Réaliser une cloison en carreaux de plâtres d'épaisseur 7 cm y compris le dressage des têtes de murs.	C3092
Poser une baguette métallique sur l'angle saillant.	C30910
Réaliser sur le retour d'équerre en pan coupé (noté A sur le plan) une révision des joints. Réaliser sur cette même cloison un enduit de ratissage en poudre rendu non poncé . <u>Voir un coté</u>	

PLAN D'IMPLANTATION DE LA CLOISON

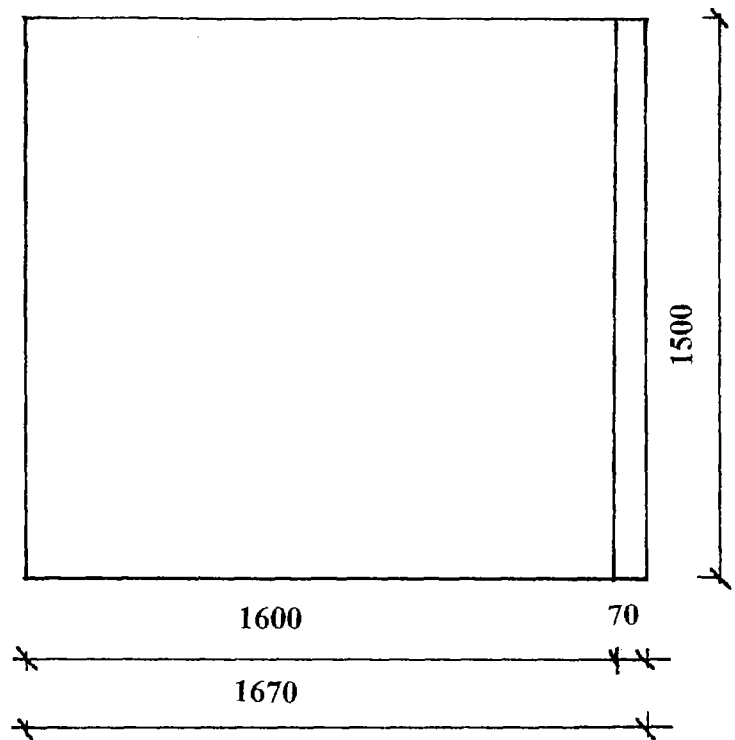


CLOISON A REALISER

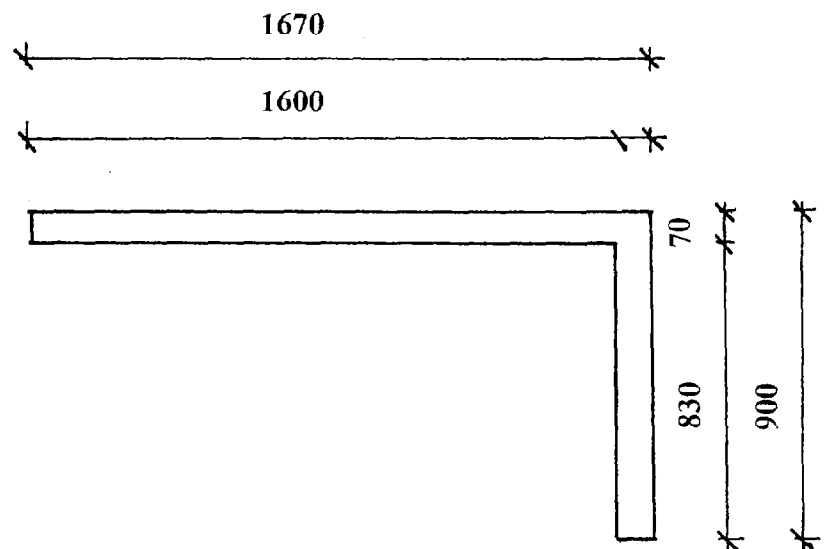
VUE DE DROITE



VUE DE FACE



VUE DE DESSUS



BAREME DE NOTATION

DESIGNATION DE LA TACHE	Point de contrôle et tolérance	POINTS	Points candidat
IMPLANTATION DE LA CLOISON	Centrage sur la zone de travail		
	respect de la cote 660 plus ou moins 3mm	3,5	
	respect de la cote 800 plus ou moins 3 mm	3,5	
	Cote ouvrage		
	Respect de la cote 1670 plus ou moins 3 mm	3,5	
	Respect de la cote 900 plus ou moins 3 mm	3,5	
	Equerrage plus ou moins 3 mm sur la longueur du retour	6	
	TOTAL IMPLANTATION	15	
REALISATION DE LA CLOISON	Aspect général	5	
	Aspect des joints	5	
	Planéité plus ou moins 5 mm / 2m 4 points de contrôle	20	
	Respect des cotes du pan coupé	10	
	Verticalité du mur en 3 points de contrôle	15	
	Equerrage du mur en deux points haut et bas	10	
		TOTAL CLOISON	80
POSE DE LA BAGUETTE METALLIQUE.	Qualité du raccord	10	
	Bonne mise en place de la baguette	10	
		TOTAL ARETE METALLIQUE	20
ENDUIT non repassé phase acqueuse	Aspect de l'enduit Rendu non poncé. Manque, surépaisseur .	25	
		TOTAL ENDUIT DE RATISSAGE	25
ORGANISATION ET PROPRETE DU POSTE DE TRAVAIL. SECURITE			
		TOTAL	20
	TOTAL GENERAL	160	