

ANALYSE CHRONOLOGIQUE


NIVEAU	ON DEMANDE	ON DONNE	ON EXIGE
C3 02 niv.2	1 - TRACER ,IMPLANTER l'ouvrage	Vue en plan Vue de face Vue de gauche	Respect des cotes + ou - 5 mm
C3 08 niv.1	2 - REALISER le briquetage de l'ouvrage	Document : 2/2 Briques plâtrières 1 gabarit en contre- plaqué	Horizontalité des rangs Croisement des joints Verticalité: tolérance 3mm Equerrage + ou - 2mm
C3 08 niv.2	3 - REALISER l'enduit de plâtre	Matériels et matériaux nécessaires Arrête de l'angle sortant en plâtre	Epaisseur de l'enduit : 10mm. (+ ou - 2mm.) Planitude générale : + ou - 2mm Aspect de surface lisse Aspect et rectitude de l'arrête
C3 02 niv.1	4 - TRACER COUPER la tablette	Matériels et matériaux nécessaires	Respect des cotes et de la forme
C3 02 niv.1	5 - FIXER SCELLER la tablette	Matériels et matériaux nécessaires	Niveau : tolérance de 2mm Propreté
	6 - NETTOYER RANGER l'outillage et le poste de travail		Propreté de l'ensemble Aucune tolérance

BAREME DE CORRECTION

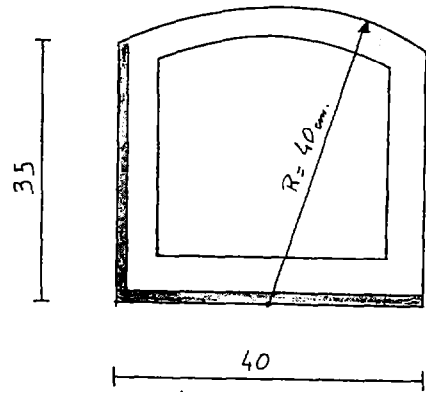
Respect des cotes	/6
Réaliser le briquetage	/34
Enduire manuellement	/40
Aspect et rectitude de l'arrête	/10
Tablette en carreau de plâtre	/20
nettoyer ranger	/10
Total des points	/120
Note (120 : 6)	/20

Examen : CAP	Session : 2000	SUJET
C.A.P. Plâtrerie : plâtre et préfabriqués		Epreuve : EP2 Pratique Préparation et mise en oeuvre
Temps alloué : 8 h	Coefficient : 6	Document : 1/2

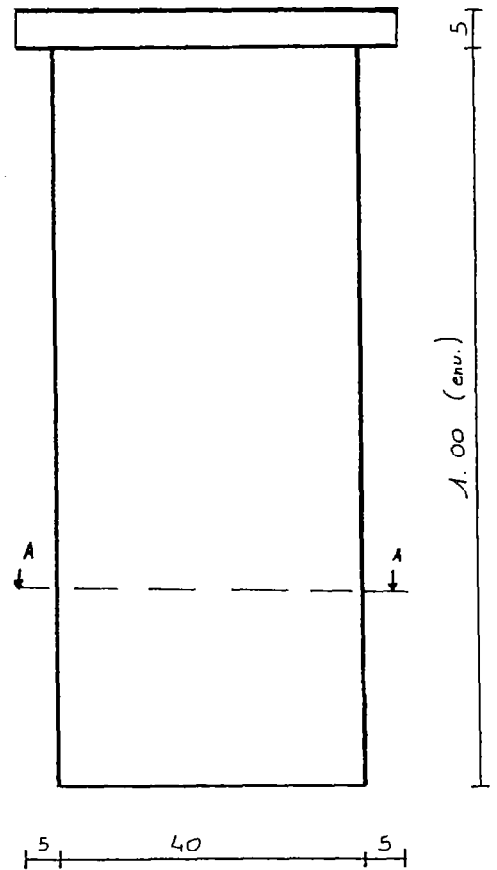
PERSPECTIVE



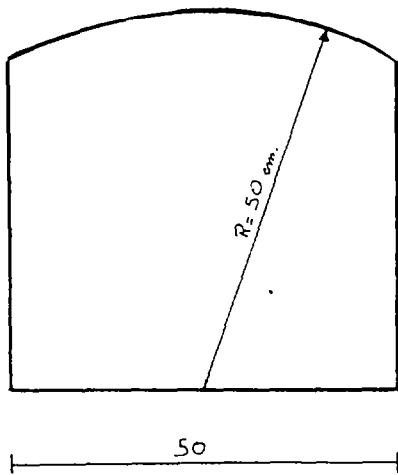
COUPE AA



VUE DE FACE



TABLETTE CARREAU DE PLATRE



Examen : CAP	Session : 2000	SUJET
C.A.P. Plâtrerie : plâtre et préfabriqués		Epreuve : EP2 Pratique Préparation et mise en oeuvre
Temps alloué : 8 h	Coefficient : 6	Document : 2/2