

CRÉATION D'UN BANDEAU DÉCORATIF

SUJET

Monsieur **LAFLÉCHE**, transporteur, vous demande de concevoir un bandeau décoratif personnalisant son entreprise sur tous ses véhicules.

TRAVAIL n°1 : réponse sur le folio 2/3 partie gauche.

Après avoir observé attentivement les trois exemples du folio 2/3, vous devez terminer chaque bandeau en respectant le principe décoratif utilisé.

Réalisation au crayon HB

TRAVAIL n°2 : réponses sur le folio 2/3 partie droite.

Choisissez un ou des motifs et un principe décoratif parmi ceux proposés et créez votre propre bandeau.

Pour cela :

- 1) recherchez plusieurs combinaisons sous forme d'esquisses dans les rectangles prédessinés.
 - la simple répétition d'un même motif est à éviter.
 - la forme et les dimensions des motifs peuvent être modifiées.

Réalisation au crayon HB.

- 2) choisissez une des esquisses et redessinez-la dans l'espace délimité par des pointillés sur le camion.
 - vous déterminerez et tracerez la hauteur du bandeau en fonction du ou des motifs.
 - vous indiquerez le principe décoratif utilisé.

Réalisation au feutre noir.

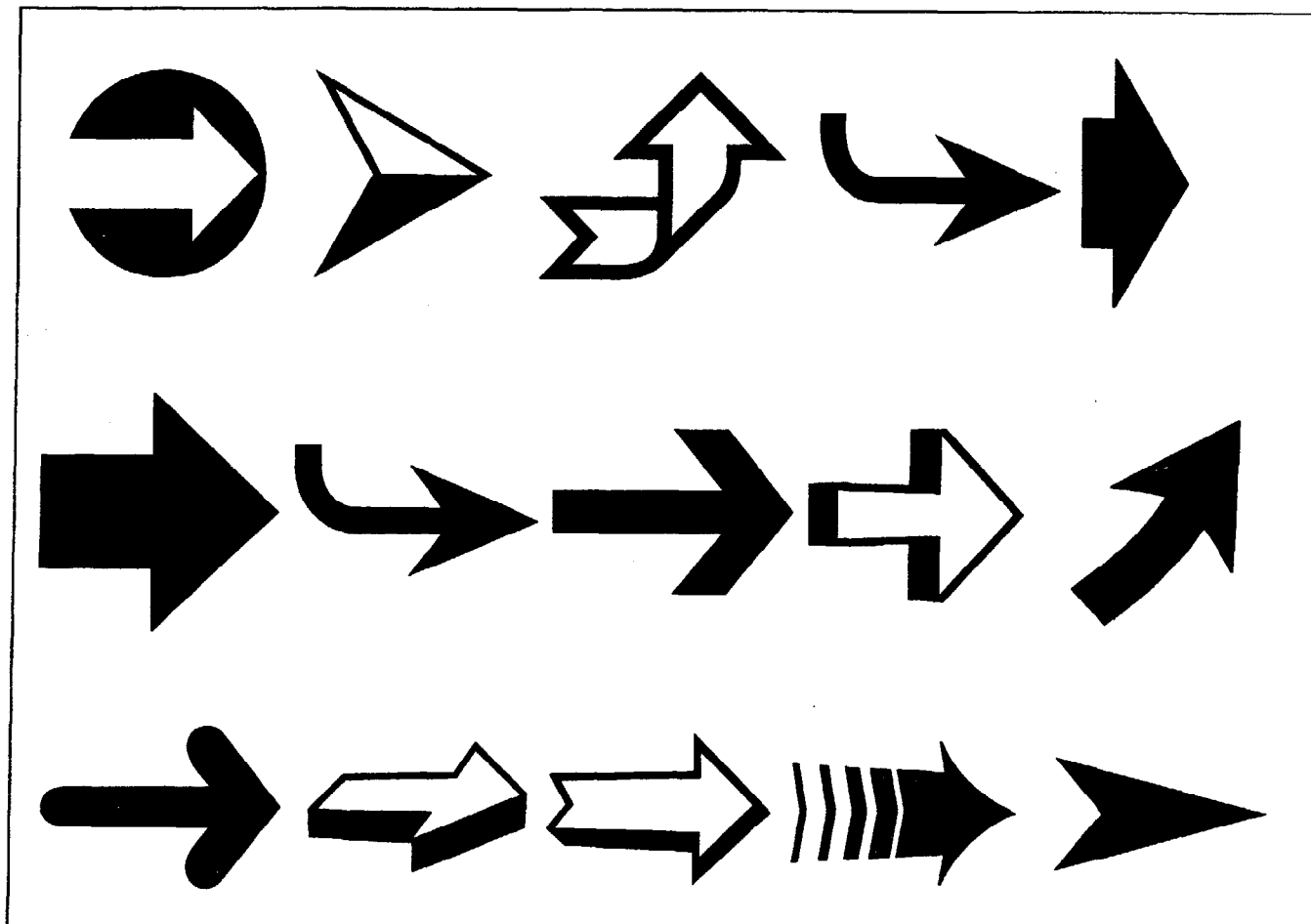
L'emploi du papier calque est autorisé.

- Feuilles à rendre à l'issue de l'épreuve : folio 2/3 et folio 3/3.

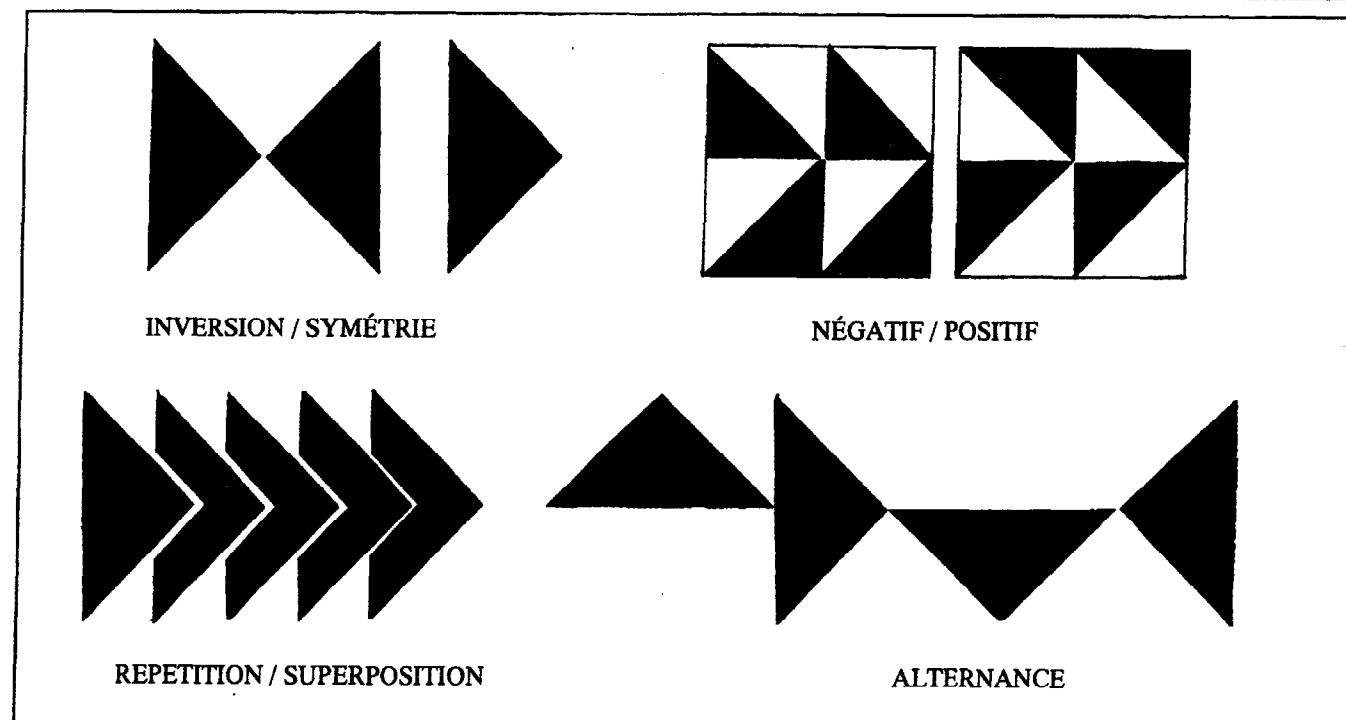
ÉVALUATION :

Justesse des parties complétées ... 9 points
 Prise en compte des constats, mise en œuvre d'un principe décoratif et justification ... 7 points
 Qualités plastique et technique de la réalisation finale ... 4 points

Motifs

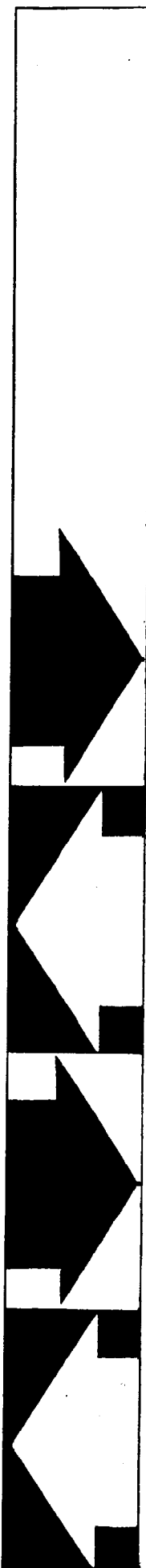


Principes décoratifs

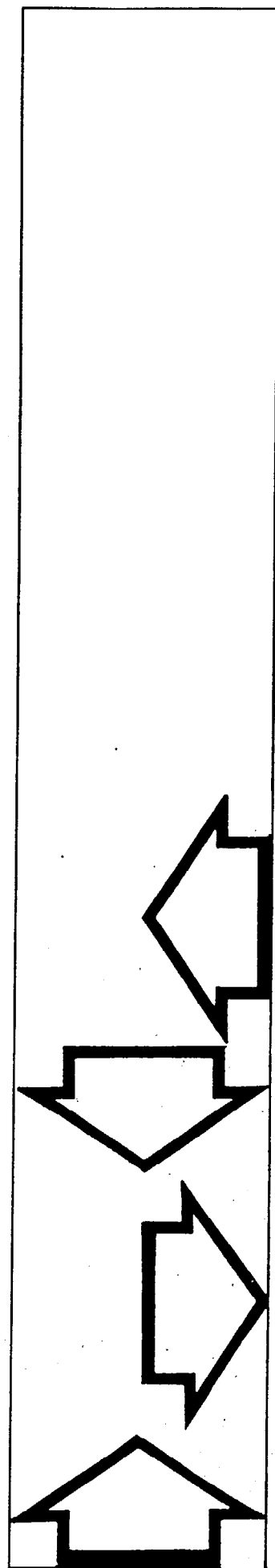


C.A.P.	Spécialité : Peinture en carrosserie	Durée : 2h	Session : 2000
	Code Spécialité :	Coefficient : 3	Folio 1/3
Épreuve : Arts appliqués		N° Sujet :	

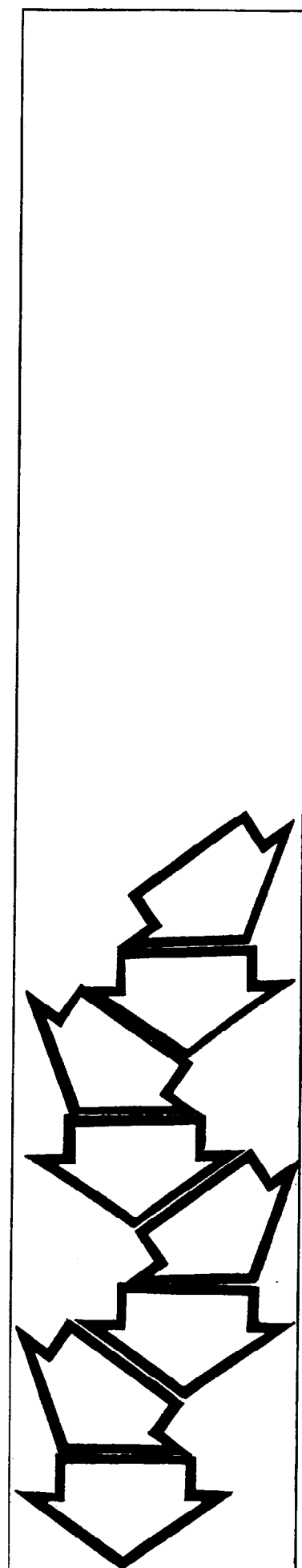
Exemple 1



Exemple 2



Exemple 3



COLLER L'ÉTIQUETTE À CET EMPLACEMENT

Il n'est pas obligatoire de dessiner 4 esquisses.
Ces 4 surfaces rectangulaires doivent vous permettre d'essayer des combinaisons différentes avant de réaliser le bandeau définitif.

Esquisse n°1

Esquisse n°2

Esquisse n°3

Esquisse n°4

C.A.P.

Spécialité : **Peinture en carrosserie**

Code Spécialité :

Durée :
2h

Session :
2000


Épreuve : **Arts appliqués**

N° Sujet :

Coefficient :
3

Folio
2/3

COLLER L'ÉTIQUETTE À CET EMPLACEMENT



Quel est le principe décoratif utilisé ? :.....

C.A.P.

Spécialité : **Peinture en carrosserie**

Code Spécialité :

Durée :
2h

Session :
2000

Épreuve : **Arts appliqués**

N° Sujet :

Coefficient :
3

Folio
3/3