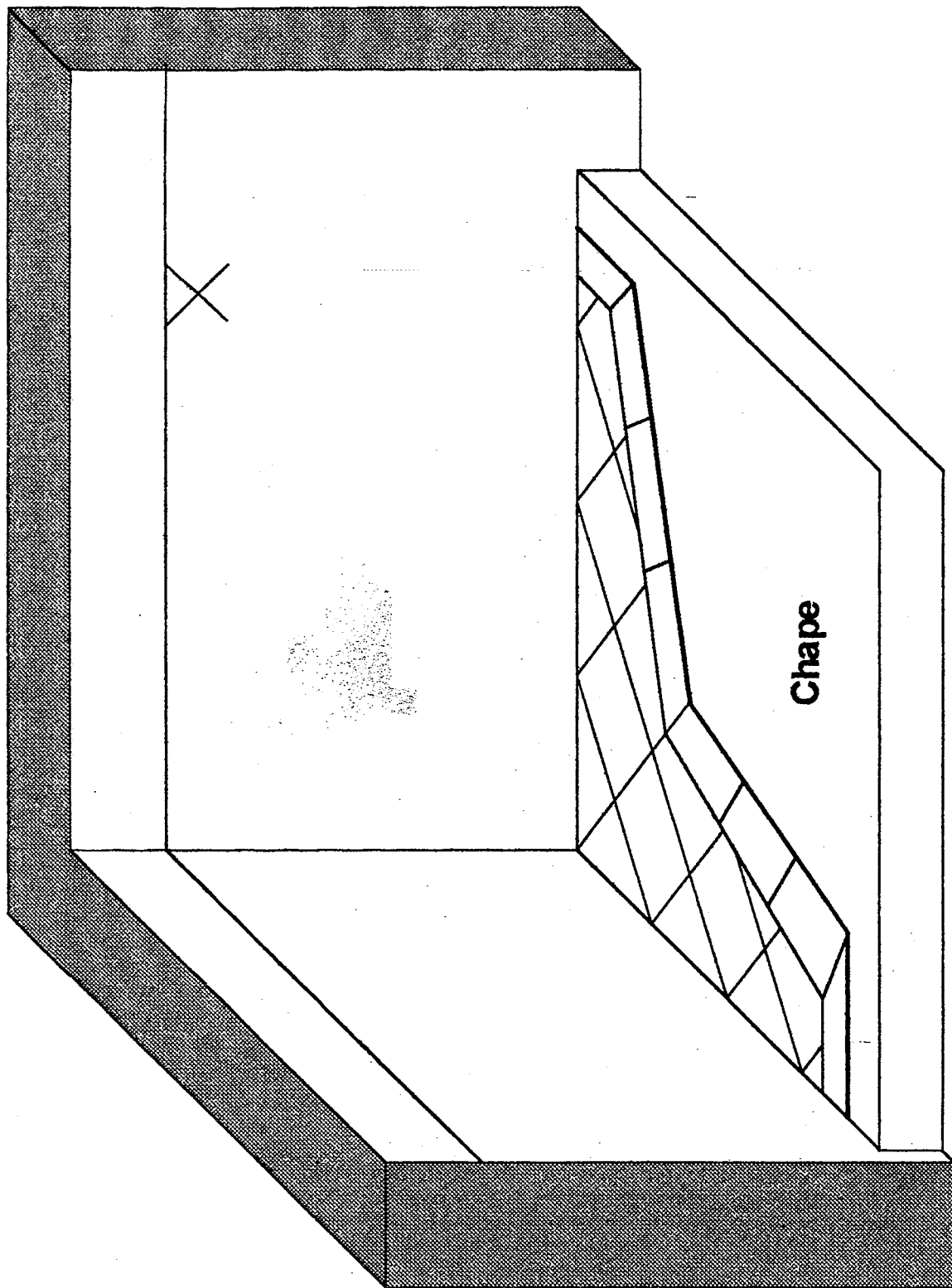
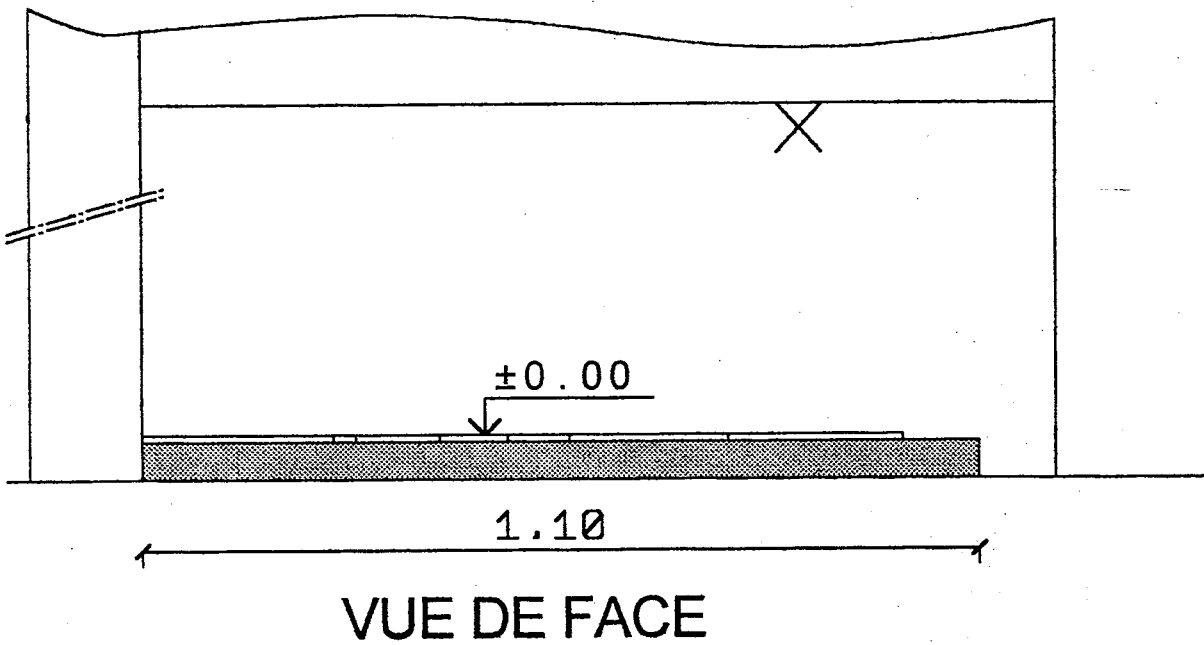
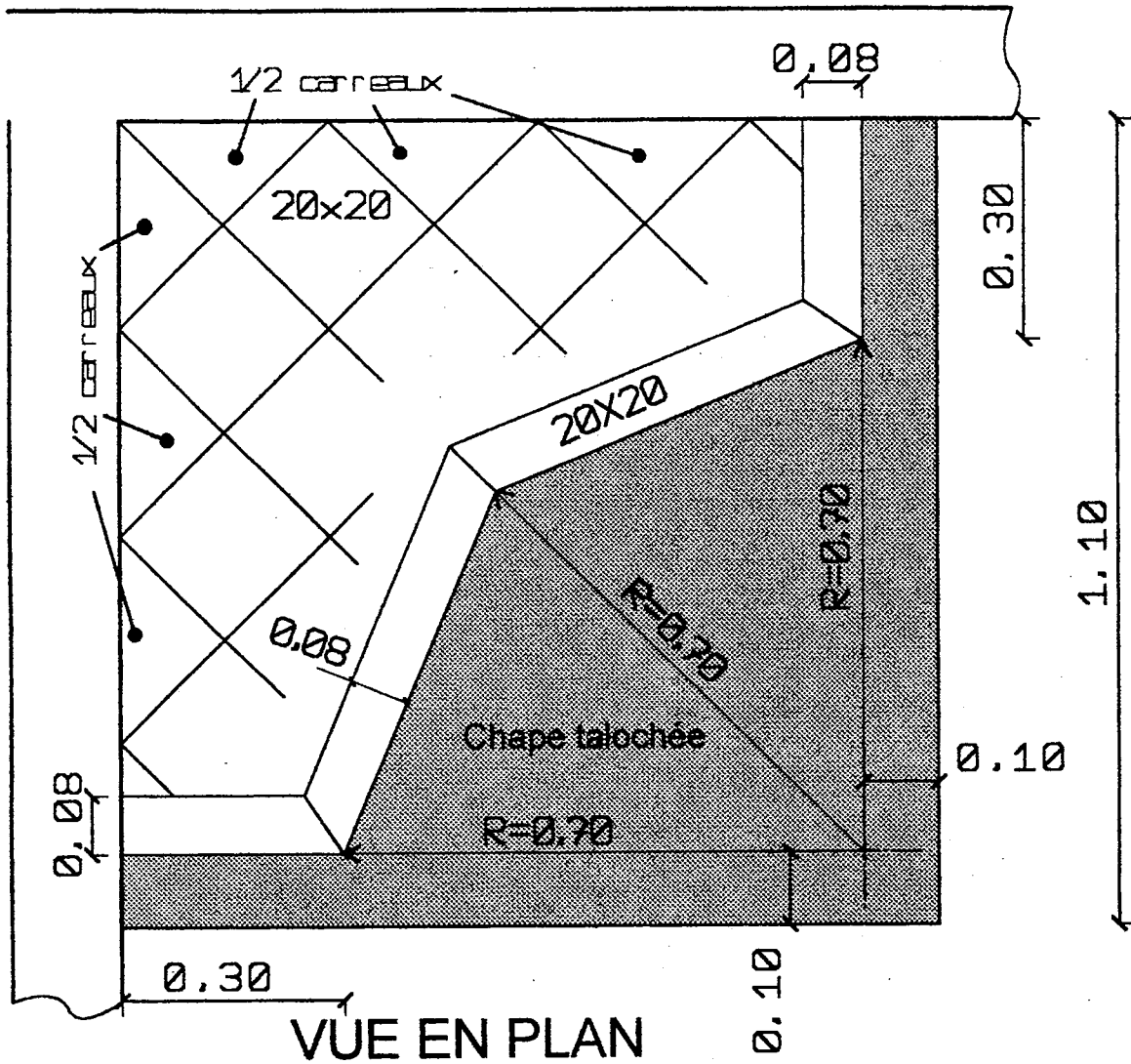


Epreuve : <b>EP2</b>	<i>Préparation et mise en œuvre</i>
<b>Pratique</b>	
Durée : <b>8 Heures</b>	Coefficient : <b>6</b>

	<b>Dossier Sujet</b>



<b>Groupement académique "EST "</b>		<b>Session 2001</b>	<b>SUJET</b>
<b>CAP carrelage Mosaïque</b>			<b>Secteur A: Industriel</b>
Epreuve : EP2 Préparation et mise en oeuvre	Durée totale: 8 H	Coef.: 6	Page 1/3



Groupement académique "EST"		Session 2001	SUJET
CAP carrelage Mosaïque			Secteur A: Industriel
Epreuve : EP2 Préparation et mise en oeuvre	Durée totale: 8 H	Coef.: 6	Page 2/3

**Situation**

Partie de revêtement de sol destiné à un élément décoratif.

**On donne**

La vue en plan, la vue de face et la vue en perspective.

**On demande**

La réalisation :

- De l'épure sur panneau de BA 13
- De la chape
- Du revêtement en grès cérame 20x20

**BAREME**

<b>EPURE /20</b>	
Traçage (précision, respect des dimensions constructives)	/20
<b>REVETEMENT DE SOL /50</b>	
• Bordure Implantation Régularité des coupes	/10
• Remplissage Implantation Alignement Coupes	/25
• Planéité	/10
• Respect du trait de niveau ( $\pm 5$ mm)	/5
<b>CHAPE /10</b>	
Niveau Planéité Aspect	/10
<b>ASPECT GENERAL /20</b>	
Finition et jointoiement	/20
<b>TOTAL</b>	<b>/100</b>

<b>Groupement académique " Est "</b>		<b>Session 2001</b>	<b>Sujet</b>
<b>CAP Carrelage - Mosaïque</b>			Secteur A: Industriel
Epreuve : EP2 Préparation et mise en œuvre	Durée totale: 8 H	Coef.: 6	Page 3/3