

IMPORTANT :

POUR L'ANONYMAT, GLISSER CE DOSSIER DANS UNE COPIE EN.

DOSSIER (à rendre en fin d'épreuve)

**BEP
FINITION**

Nombre de pages : 3

- Page 1 : sommaire
- Page 2 : réalisation de travaux de plâtrerie C 3/9 /60
- Page 3 : réalisation de travaux de peinture C 3/11/2 /40

**CAP
PLÂTRERIE PEINTURE**

SESSION 2001

EPI REALISATION

Coef. 5
Durée 16 h

TOTAL EPI REALISATION /100

BEP	FINITION	CODE : 51 23301	DUREE	COEF
CAP	PLÂTRERIE - PEINTURE	CODE : 50 23308	16 heures	5
Epreuve : EP 1 - REALISATION		Session 2001	Page 1 / 3	

Réalisation de travaux de plâtrerie :

Vous devez réaliser une cloison de distribution en plaques de plâtre à épiderme cartonné sur ossature métallique avec intégration de laine de verre et de gaines électriques: l'épreuve consiste à implanter et construire l'ossature, poser un seul coté de plaques, poser et finir les bandes d'angle verticaux et la bande à joint (une passe d'enduit lors de la pose de la bande, plus une passe de finition).

On donne:

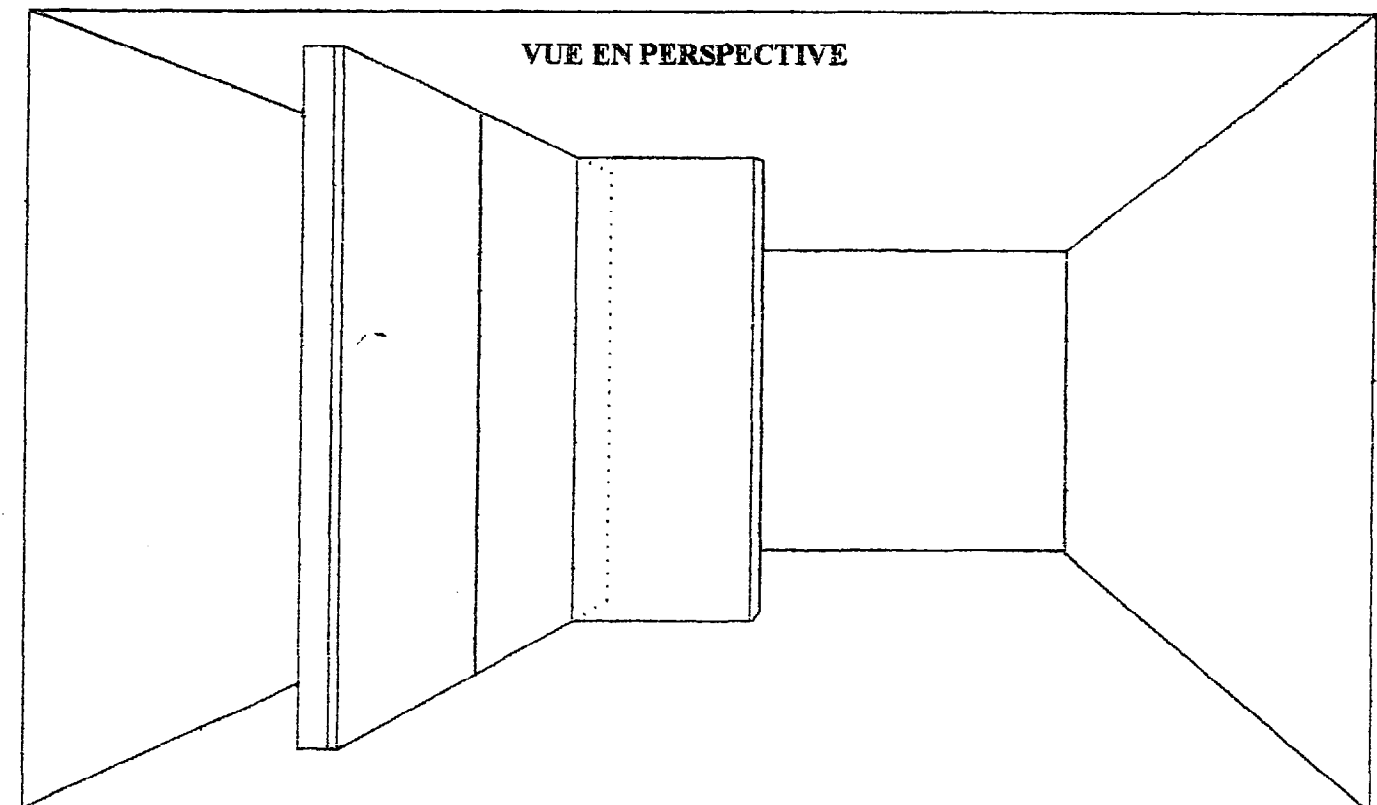
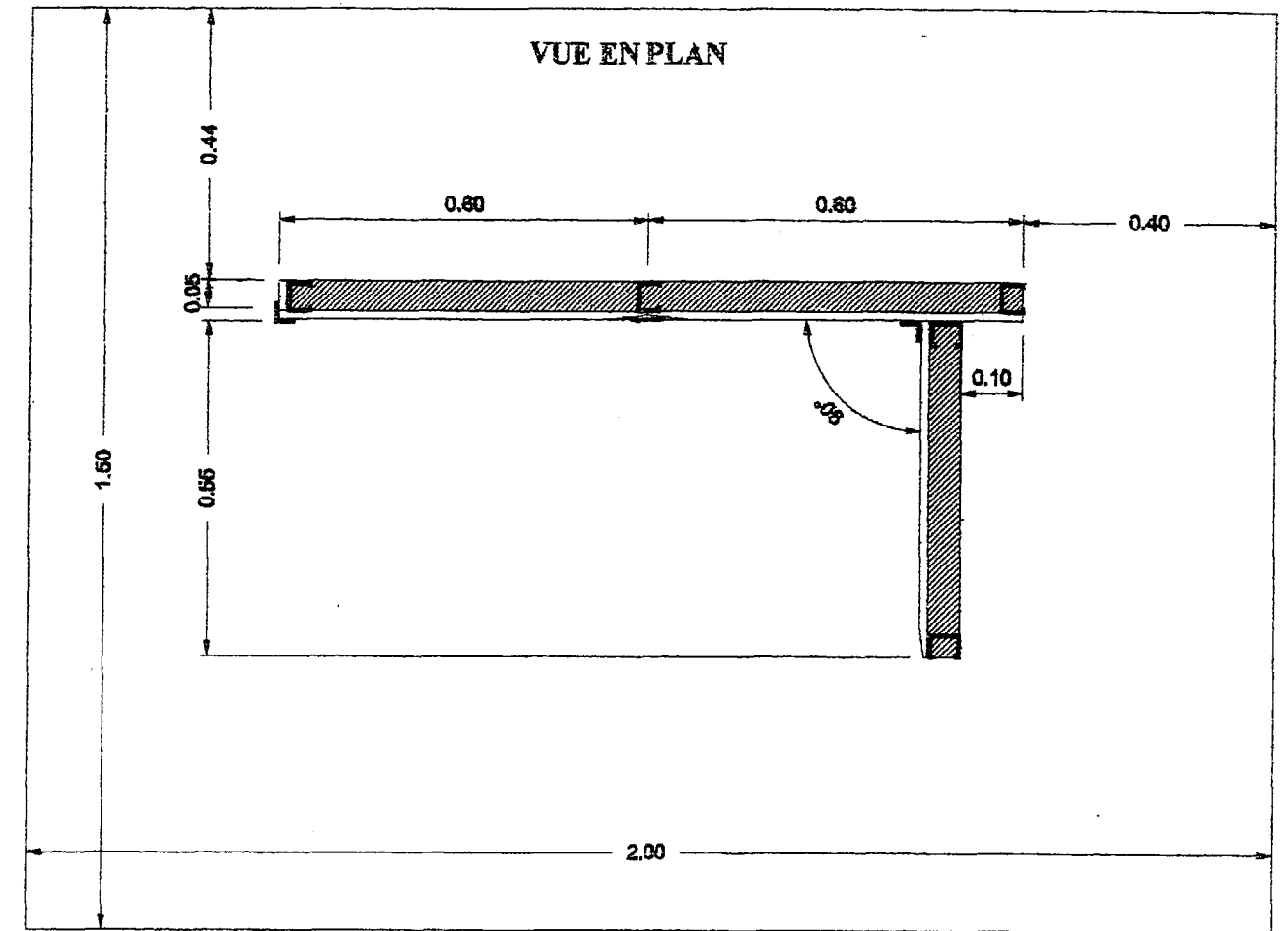
- Une aire de pose au sol de 2m par 1,50m. (HSP maximum 2,50m).
- Le matériel nécessaire à la pose.
- Les matériaux.
- Le plan et la vue en perspective.

On demande:

1. d'implanter et de tracer selon le plan et la vue en perspective en respectant les cotes.
2. de respecter les aplombs et de soigner les joints.
3. de revêtir les ossatures avec des demi-plaques.
4. de réaliser les joints à l'aide des bandes appropriées.
5. de ne pas reboucher les têtes de vis, sauf sous les bandes à joints.
6. de réaliser en respectant les normes.

Barème de notation:

Critères d'évaluation	Mode d'évaluation	Évalué sur
Respect des dimensions générales	Mètre	/10
Planéité, aplombs, équerrage, solidité de l'ouvrage	Règle de 2m, équerre fil à plomb, niveau	/10
Disposition des montants (sens des ouvertures et lumières) et des rails	visuelle	/5
Pose des plaques (en butée au plafond et espacée au sol)	visuelle	/5
Qualité de l'angle saillant (pose de la bande)	visuelle	/10
Qualité de l'angle rentrant et du joint (pose de la bande)	visuelle	/10
Affleurement des vis	Visuelle et tactile	/10
Il sera enlevé 5 points si le poste de travail n'est pas rendu propre		/-5
TOTAL		/60



BEP	FINITION	CODE : 51 23301	DUREE	COEF
CAP	PLATRERIE - PEINTURE	CODE : 50 23308	16 heures	5
Epreuve : EP 1 - REALISATION		SUJET	Session 2001	Page 2 / 3

Réalisation de travaux de peinture :

Vous devez appliquer une finition peinture laque acrylique satinée sur les murs et les boiseries d'une pièce humide. (finition B)

L'épreuve consiste à appliquer la dernière couche (teintée beige) au rouleau sur le mur (pochage fin), et la dernière couche (teintée gris) à la brosse sur la plinthe ainsi que le montre la vue en perspective ci-contre. (parties grisées).

On donne:

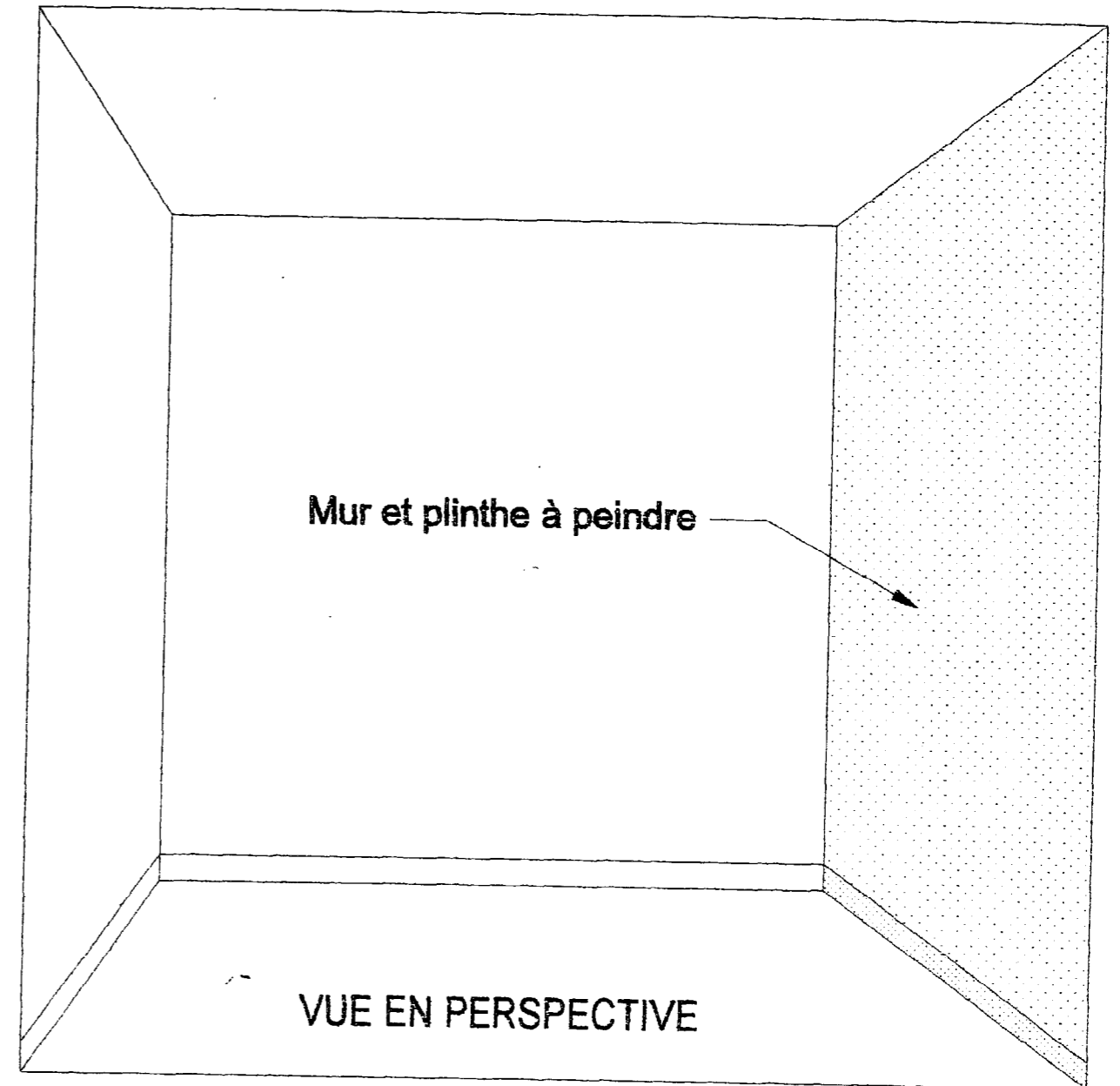
- Une aire de travail telle que l'indique la perspective
- Le matériel nécessaire à la mise en œuvre
- Les matériaux.
- La vue en perspective.

On demande:

- De peindre le mur le 1^{er} jour et de peindre la plinthe le 2^{ème} jour.
- De réchampir les angles et les parties délimitées.
- De peindre en respectant la finition B

Barème de notation:

Critères d'évaluation	Mode d'évaluation	Évalué sur	
Les surfaces sont peintes entièrement et régulièrement	Visuel	/5	
• Manques de peinture :			/5
• Pochage du mur régulier :			/5
• Lissage de la plinthe régulier :			/5
Le pochage du mur est fin	Visuel	/5	
Qualité du réchampir	Visuel	/10	
Absence de coulures	Visuel	/5	
Absence de grains	Visuel	/5	
Il sera enlevé 5 points si le poste de travail et le matériel ne sont pas rendus propres		/-5	
TOTAL		/40	



BEP	FINITION	CODE : 51 23301	DUREE	COEF
CAP	PLATRERIE - PEINTURE	CODE : 50 23308	16 heures	5
Epreuve : EP 1 - REALISATION		SUJET	Session 2001	Page 3 / 3