

CRÉATION DE MANCHES DÉMONTABLES ET AMOVIBLES

pour deux utilisations différentes (réalisation sur folios 2/3 et 3/3).

- Pour qui?.....des enfants de cinq à douze ans.
- Pour quel usage?.....deux fonctions: Voyager et Peindre.
- Avec quoi?.....avec des boutons pour la manche "**Voyager**".
.....avec des lacets pour la manche "**Peindre**".
- Quel motif?.....un décor adapté au thème.

RENDRE LA TOTALITÉ DU SUJET ET L'AGRAFER DANS LA COPIE MODÈLE EN

Critères d'évaluation:

- Respect de la demande:.....4 points
(Les manches doivent être démontables et amovibles)
- Respect du procédé de fixation des manches:.....4 points
(Fixation par boutons et par lacets)
- Respect du cahier des charges:.....6 points
(rangements, accessoires...)
- Décor adapté aux thèmes:.....4 points
(Voyager et Peindre)
- Soin et qualité graphique.....2 points



Exemple de manches amovibles et démontables comportant des accessoires.

- Téléphone mobile...
- Des renforts en cas de chute.
- Des pressions.

C.A.P.	Prêt à porter	Code Spécialité : 5024237	Durée : 2h	Session: 2001
Épreuve : EP1 Préparation, mise en œuvre, Arts appliqués Partie A1			Coefficient : 10	1 / 3

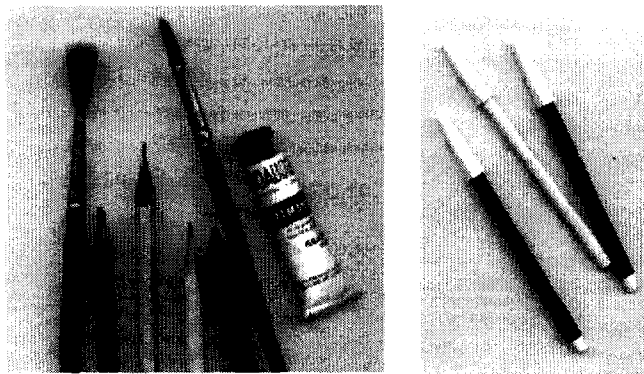
CRÉATION D'UNE MANCHE DÉMONTABLE ET AMOVIBLE POUR :

"PEINDRE"

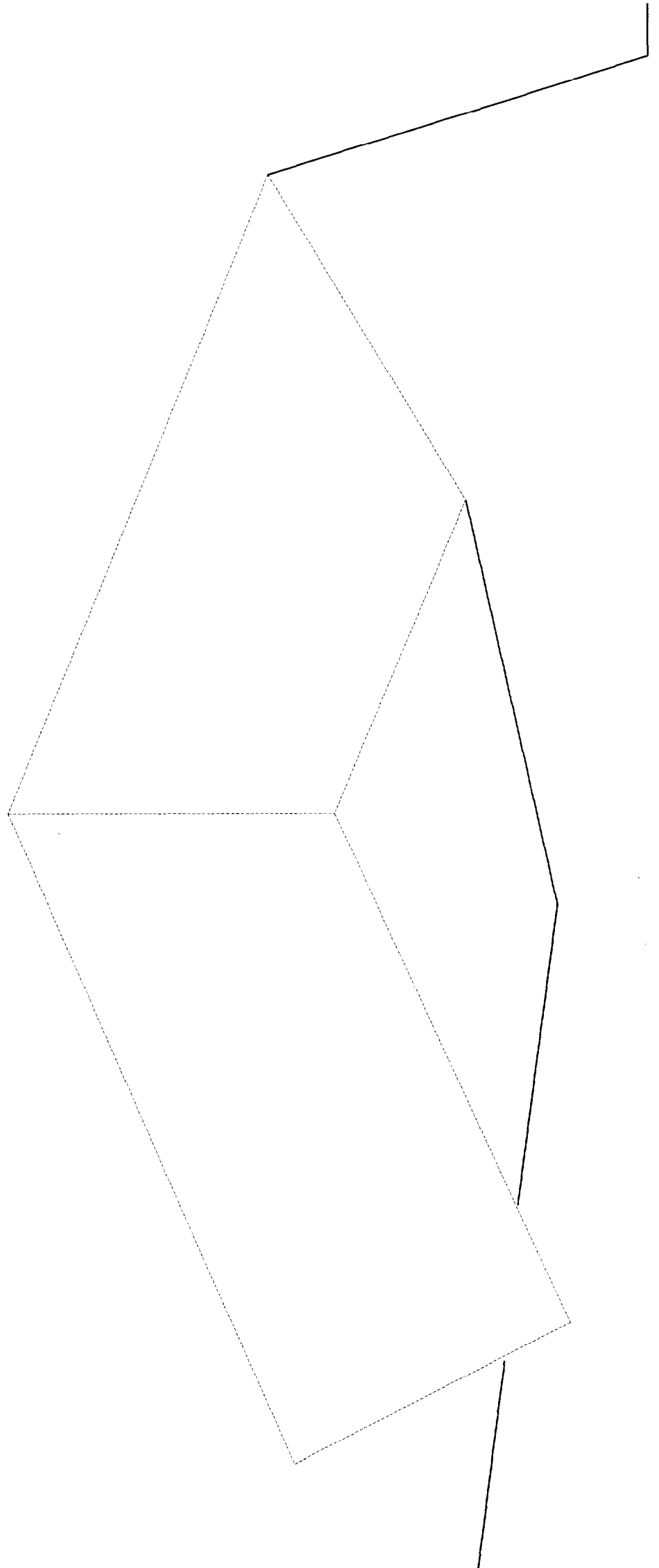

Cette manche doit être démontable et amovible et doit comporter:

- des rangements pour des pinceaux, des crayons, des feutres, de la colle...
- des motifs sur le thème du dessin, de la peinture, du modelage...
- des lacets pour les fixations.

Réalisation au crayon HB et aux crayons de couleur sur la manche prédessinée ci-contre.



Lacets à utiliser pour les fixations



C.A.P.

Prêt à porter

Code Spécialité : 5024237

Durée :
2h

Session:
2001

Épreuve : EP1 Préparation, mise en œuvre, **Arts appliqués**
Partie A1

N° Sujet : 0193

Coefficient :
10

2 / 3



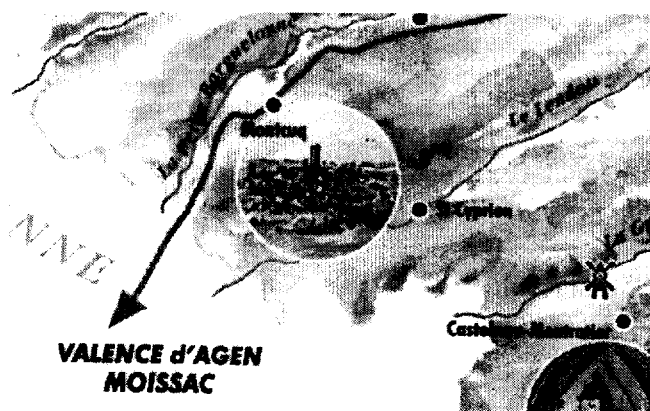
CRÉATION D'UNE MANCHE DÉMONTABLE ET AMOVIBLE POUR :

"VOYAGER"

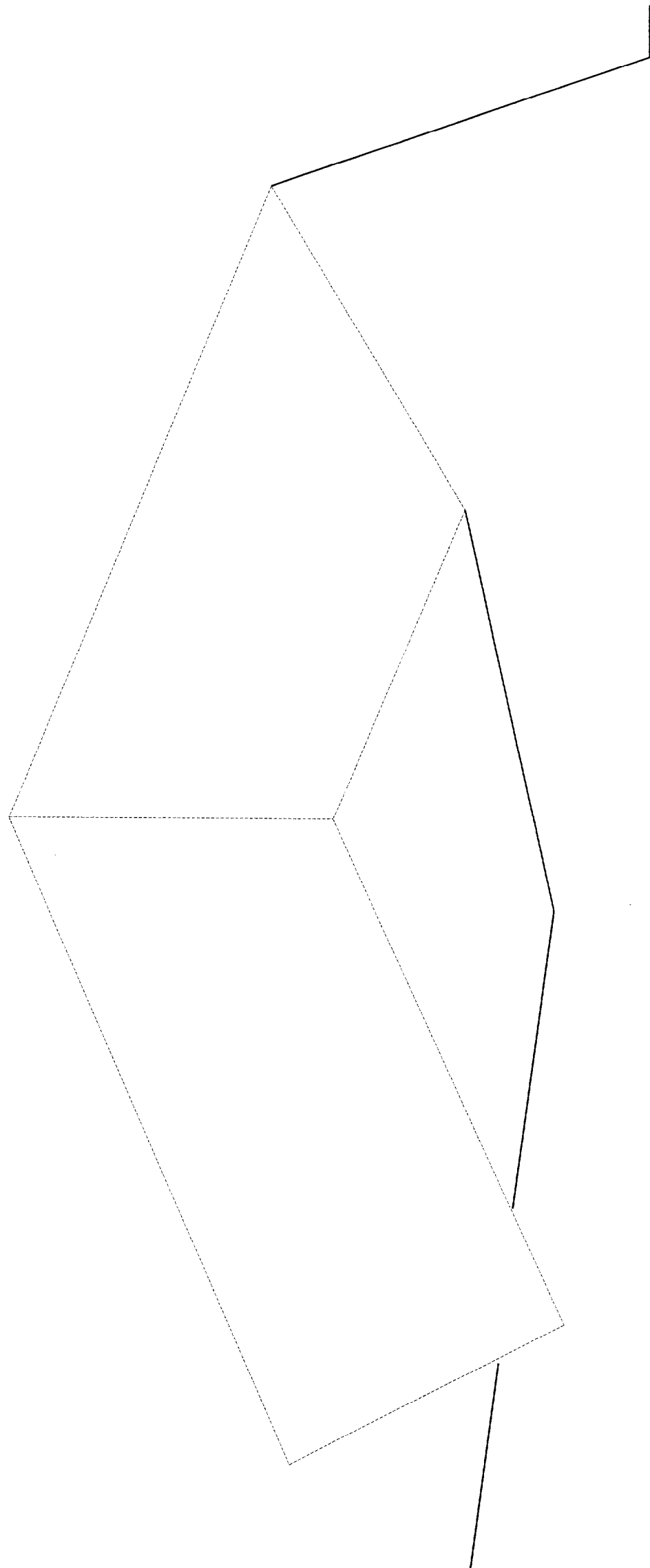

Cette manche doit être démontable et amovible et doit comporter:

- un range-carte.
- des fixations pour la boussole, le portable...
- des motifs sur le thème du voyage.
- des boutons pour les fixations.

Réalisation au crayon HB et aux crayons de couleur sur la manche prédessinée ci-contre.



Exemples de boutons à utiliser pour les fixations



C.A.P.	Prêt à porter	Code Spécialité : 5024237	Durée : 2h	Session: 2001
Épreuve : EP1 Préparation, mise en œuvre, Arts appliqués Partie A1			Coefficient : 10	3 / 3