

CORRIGE

Ces éléments de correction n'ont qu'une valeur indicative. Ils ne peuvent en aucun cas engager la responsabilité des autorités académiques, chaque jury est souverain.

Groupement "Est"	Session 2002	Corrigé	Tirages
C.A.P TAPISSERIE D'AMEUBLEMENT GARNITURE DECOR		24227	
Épreuve : EP1 Technologie - Prévention	Durée totale : 1H30	Coef : 2	R 10
		page : 1/3	

CORRIGE

A) a) Le métrage est égal à 2 m .
Réponses / 3

b) Voici les dimensions de coupe pour un coussin .
2 plateaux de 58 x 58 cm
1 plate bande de 13 x 112 cm
2 plate bandes de 13 x 31 cm x 2
2 plate bandes de 8 x 58 cm
Réponses / 1

B) a) Pour obtenir une bonne réalisation de la porte sous tenture il faut :
Enlever la serrure si elle n' est pas encastrée .
Remplacer les paumelles par des charnières .
Enlever le couvre joint .
Placer un contre plaqué si porte à panneaux .
Placer une bande de zinc gainé pour dissimuler le jour .
Coudre le panneau de porte au raccord sur le haut du zinc .
Réponses / 3


b) Si le mur est très humide , faire faire un doublage ou recrépir avec produit hydrofuge .Sinon appliquer feuille plastique ou peinture hydrofuge .
Utiliser des tasseaux épais pour éloigner la tenture du mur , placer une toile forte .
Réponses / 2

c) Voici les règles de sécurité à appliquer :
Les appareils électriques : cable et prise en bon état .
Protéger l' environnement .
Réponses / 1

Groupement "Est"	Session 2002	Corrigé	Tirages
C.A.P TAPISSERIE D'AMEUBLEMENT GARNITURE DECOR		24227	
Épreuve : EP1 Technologie - Prévention	Durée totale : 1H30	Coef : 2	R 10
		page : 2/3	


- C) a) L' armure sergé : les deux faces ne sont pas semblables .Une des séries de fils est plus visible que l' autre , d' où l' appellation :
- sergé effet chaîne lorsque les fils de chaîne dominant sur l' endroit du tissu .
 - sergé effet trame lorsque les fils de trame dominant sur l' endroit du tissu .

Réponses / 1



- b) L' armure toile : les deux faces sont semblables . Possibilité de retourner le tissu sauf pour les tissus imprimés , brodés


Réponses / 1



- c) L' armure satin : Aspect uni et lisse .

- satin effet chaîne
- satin effet trame

Réponses /1



Groupement "Est"	Session 2002	Corrigé	Tirages
C.A.P TAPISSERIE D'AMEUBLEMENT GARNITURE DECOR		24227	
Épreuve : EP1 Technologie - Prévention	Durée totale : 1H30	Coef : 2	R 10
		page : 3/3	

D) Voici la passementerie pour agrémenter les rideaux .

- Des giselles ; des éffilés , des marabouts .

Réponses / 1

E) Elaboration des différentes phases chronologiques pour réaliser la garniture d' une chaise de style Empire .

- | | |
|------------------------------|----------------------------|
| - Sanglage | - Piquage (4 à 5 points) |
| - Pose de la toile forte | - Pose des lacets |
| - Pose des lacets | - Piquure en crin animal |
| - Mise en crin | - Toile blanche |
| - Emballage et point de fond | - Ouate |
| - Rabattage | - Tissu |
| | - Jaconas |

Réponses / 3

F) Le métrage est égal à 0,76 m :

Réponses / 3

