

## THEME N°21 : ÉLECTRICITÉ (deuxième partie)

### FICHE CONTRAT : TRAVAIL DEMANDÉ AU CANDIDAT

- ◆ Réaliser le diagnostic général du véhicule.
- ◆ Compléter les documents qui vous sont remis dans le dossier.

#### CONSTAT :

- ◆ Le véhicule n'a plus d'éclairage à l'intérieur de l'habitacle.
- ◆ Après démarrage, le voyant batterie reste allumé, et un fort "couinement" se fait entendre à l'accélération.

#### POUR CELA VOUS AVEZ À VOTRE DISPOSITION :

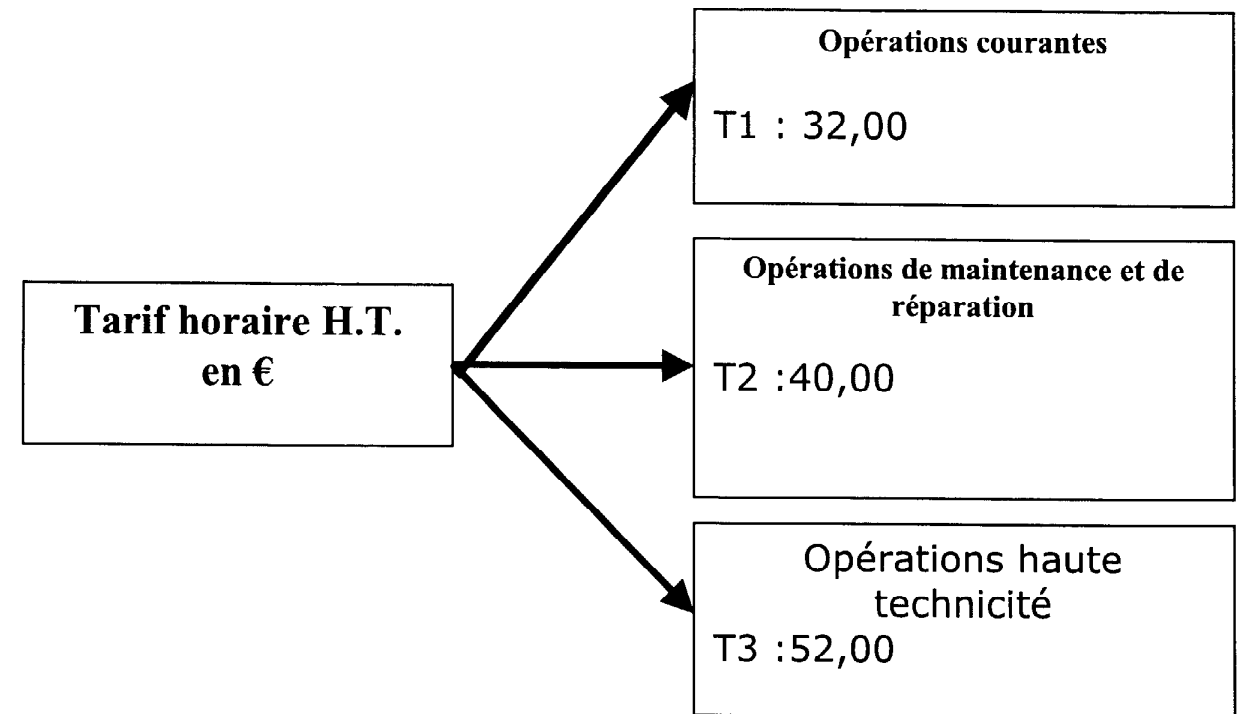
- Le véhicule.
- L'outillage nécessaire à l'intervention :
  - L'outillage à main,
  - Une pince ampèremétrique
  - Un multimètre.
- La documentation suivante :
  - La documentation technique de chaque outillage et matériel spécifique mis en œuvre,
  - La documentation technique du véhicule,
  - L'ordre de réparation (pour le CAP).

Vous devez réaliser les phases suivantes :

Pour le BEP		Pour le CAP	
DEUXIÈME PARTIE : DIAGNOSTIC	<p style="text-align: center;"><u>RÉCEPTIONNER</u></p> <ul style="list-style-type: none"> <li>- Vous réceptionnez le véhicule.</li> <li>- Vous complétez l'ordre de réparation.</li> </ul> <p style="text-align: center;"><u>DIAGNOSTIQUER</u></p> <ul style="list-style-type: none"> <li>- Vous effectuez l'analyse des causes possibles.</li> </ul> <p style="text-align: center;"><u>ÉTABLIR LE DEVIS</u></p> <ul style="list-style-type: none"> <li>- En fonction de votre analyse, vous établissez le devis de réparation.</li> </ul> <p style="text-align: center;"><u>INFORMER LE CLIENT</u></p> <ul style="list-style-type: none"> <li>- Présentez votre devis et justifiez vos conclusions au jury.</li> <li>- Signalez les anomalies visuelles que vous avez observées sur le véhicule.</li> </ul>	<p style="text-align: center;"><u>Prendre en charge le véhicule</u></p> <ul style="list-style-type: none"> <li>- Vous réceptionnez le véhicule.</li> </ul> <p style="text-align: center;"><u>DIAGNOSTIQUER</u></p> <ul style="list-style-type: none"> <li>- Vous effectuez l'analyse des causes possibles.</li> </ul> <p style="text-align: center;"><u>LISTER LES PIÈCES NÉCESSAIRES</u></p> <ul style="list-style-type: none"> <li>- En fonction de votre diagnostic, vous établissez une liste de pièces nécessaires à la réparation.</li> </ul>	

Spécialité: <b>MAINTENANCE DES VÉHICULES AUTOMOBILES</b> Option: voitures particulières			
Épreuve: EP 2	<b>MISE EN ŒUVRE D'UNE INTERVENTION</b>	<b>BEP Coefficient: 8</b>	<b>Folio</b>
Temps alloué (parties 1+2) : <b>8 H</b>	<b>SESSION 2002</b>	<b>CAP Coefficient: 12</b>	<b>1/2</b>

## Taux horaire et tarif fournitures



Fournitures	Prix H.T. en €
Liquide de freins / 1L	6,86
Liquide de refroidissement / 5L	7,62
Huile Boite – pont / 2L	4,57
Huile moteur essence/diesel / 2L	6,10
Huile direction assistée / 2L	27,50
Huile boite automatique / 2L	27,50
Liquide lave-glaces / 5L	3,00
Liquide LHM / 1L	11,45

Spécialité: <b>MAINTENANCE DES VÉHICULES AUTOMOBILES</b>		Option: voitures particulières	
Épreuve: <b>EP 2 MISE EN ŒUVRE D'UNE INTERVENTION</b>		<b>BEP Coefficient:</b> 8	<b>Folio</b>
Temps alloué (parties 1+2) : <b>8 H</b>	<b>SESSION 2002</b>	<b>CAP Coefficient:</b> 12	<b>2/2</b>

## THEME N° 22 : CLIMATISATION (deuxième partie)

### FICHE CONTRAT : TRAVAIL DEMANDÉ AU CANDIDAT

- ◆ Réaliser le diagnostic général du véhicule.
- ◆ Compléter les documents qui vous sont remis dans le dossier.

CONSTAT :

- ◆ Pas de production de froid dans l'habitacle du véhicule.

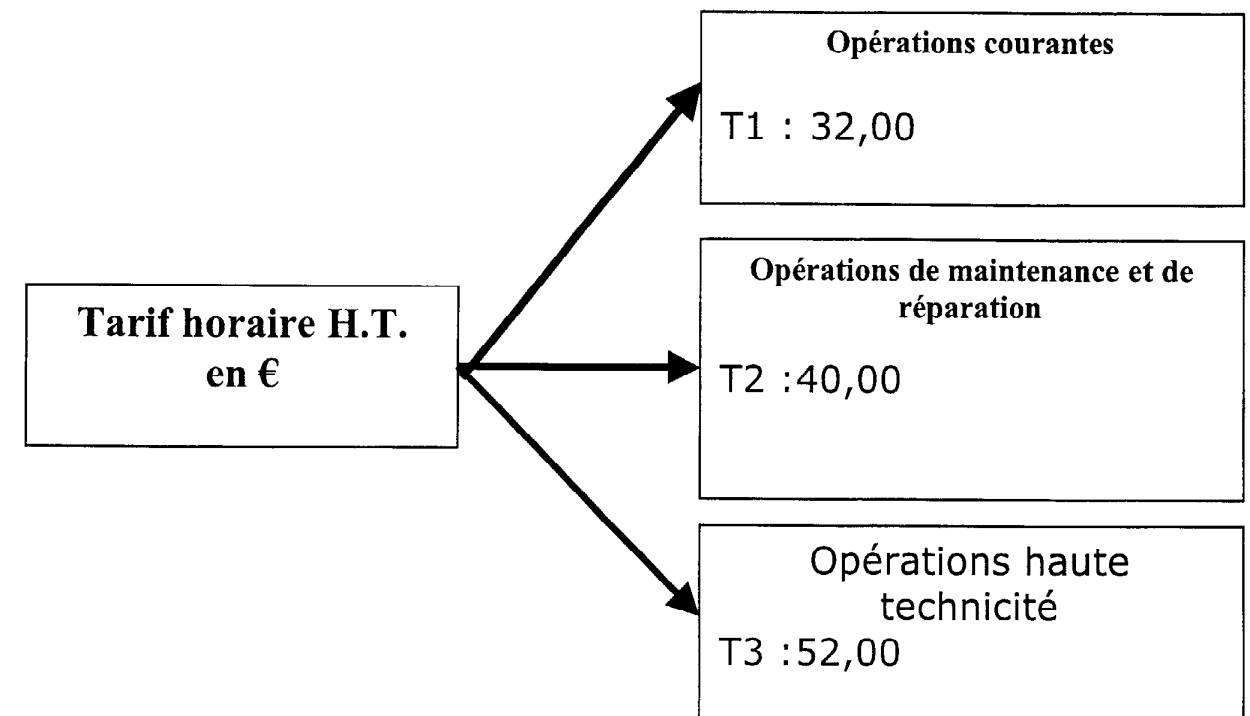
POUR CELA VOUS AVEZ À VOTRE DISPOSITION :

- Le véhicule.
- L'extrait du contrôle technique.
- Des pièces de rechange.
- L'outillage nécessaire à l'intervention :
  - Un thermomètre ou hygromètre.
  - Un multimètre.
- La documentation suivante :
  - La documentation technique de chaque outillage et matériel spécifique mis en œuvre,
  - La documentation technique du véhicule,
  - L'ordre de réparation (pour le CAP).

<div style="border: 1px solid black; display: inline-block; padding: 2px;">Vous devez réaliser les phases suivantes :</div>		
	<b>Pour le BEP</b>	<b>Pour le CAP</b>
DEUXIÈME PARTIE : DIAGNOSTIC	<p style="text-align: center;"><u>RÉCEPTIONNER</u></p> <ul style="list-style-type: none"> <li>- Vous réceptionnez le véhicule.</li> <li>- Vous complétez l'ordre de réparation.</li> </ul> <p style="text-align: center;"><u>DIAGNOSTIQUER</u></p> <ul style="list-style-type: none"> <li>- Vous effectuez l'analyse des causes possibles.</li> </ul> <p style="text-align: center;"><u>ÉTABLIR LE DEVIS</u></p> <ul style="list-style-type: none"> <li>- En fonction de votre analyse, vous établissez le devis de réparation.</li> </ul> <p style="text-align: center;"><u>INFORMER LE CLIENT</u></p> <ul style="list-style-type: none"> <li>- Présentez votre devis et justifiez vos conclusions au jury.</li> <li>- Signalez les anomalies visuelles que vous avez observées sur le véhicule.</li> </ul>	<p style="text-align: center;"><u>Prendre en charge le véhicule</u></p> <ul style="list-style-type: none"> <li>- Vous réceptionnez le véhicule.</li> </ul> <p style="text-align: center;"><u>DIAGNOSTIQUER</u></p> <ul style="list-style-type: none"> <li>- Vous effectuez l'analyse des causes possibles.</li> </ul> <p style="text-align: center;"><u>LISTER LES PIÈCES NÉCESSAIRES</u></p> <ul style="list-style-type: none"> <li>- En fonction de votre diagnostic, vous établissez une liste de pièces nécessaires à la réparation.</li> </ul>

Spécialité: <b>MAINTENANCE DES VÉHICULES AUTOMOBILES</b> Option: voitures particulières			
Épreuve: EP 2	<b>MISE EN ŒUVRE D'UNE INTERVENTION</b>	<b>BEP Coefficient:</b> 8	<b>Folio</b>
Temps alloué (parties 1+2) : 8 H	<b>SESSION 2002</b>	<b>CAP Coefficient:</b> 12	<b>1/2</b>

## Taux horaire et tarif fournitures



Fournitures	Prix H.T. en €
Liquide de freins / 1L	6,86
Liquide de refroidissement / 5L	7,62
Huile Boite – pont / 2L	4,57
Huile moteur essence/diesel / 2L	6,10
Huile direction assistée / 2L	27,50
Huile boite automatique / 2L	27,50
Liquide lave-glaces / 5L	3,00
Liquide LHM / 1L	11,45

Spécialité: <b>MAINTENANCE DES VÉHICULES AUTOMOBILES</b> Option: voitures particulières			
Épreuve: <b>EP 2</b>	MISE EN ŒUVRE D'UNE INTERVENTION	BEP Coefficient: 8	Folio
Temps alloué (parties 1+2) : <b>8 H</b>	<b>SESSION 2002</b>	CAP Coefficient: 12	<b>2/2</b>

## THEME N°23 : ÉLECTRICITÉ (deuxième partie)

### FICHE CONTRAT : TRAVAIL DEMANDÉ AU CANDIDAT

- ◆ Réaliser le diagnostic général du véhicule.
- ◆ Compléter les documents qui vous sont remis dans le dossier.

CONSTAT :

- ◆ Le client se plaint, de problèmes d'éclairage et de signalisation (feux de position intermittents, plus de stop ni de feux de direction).

POUR CELA VOUS AVEZ À VOTRE DISPOSITION :

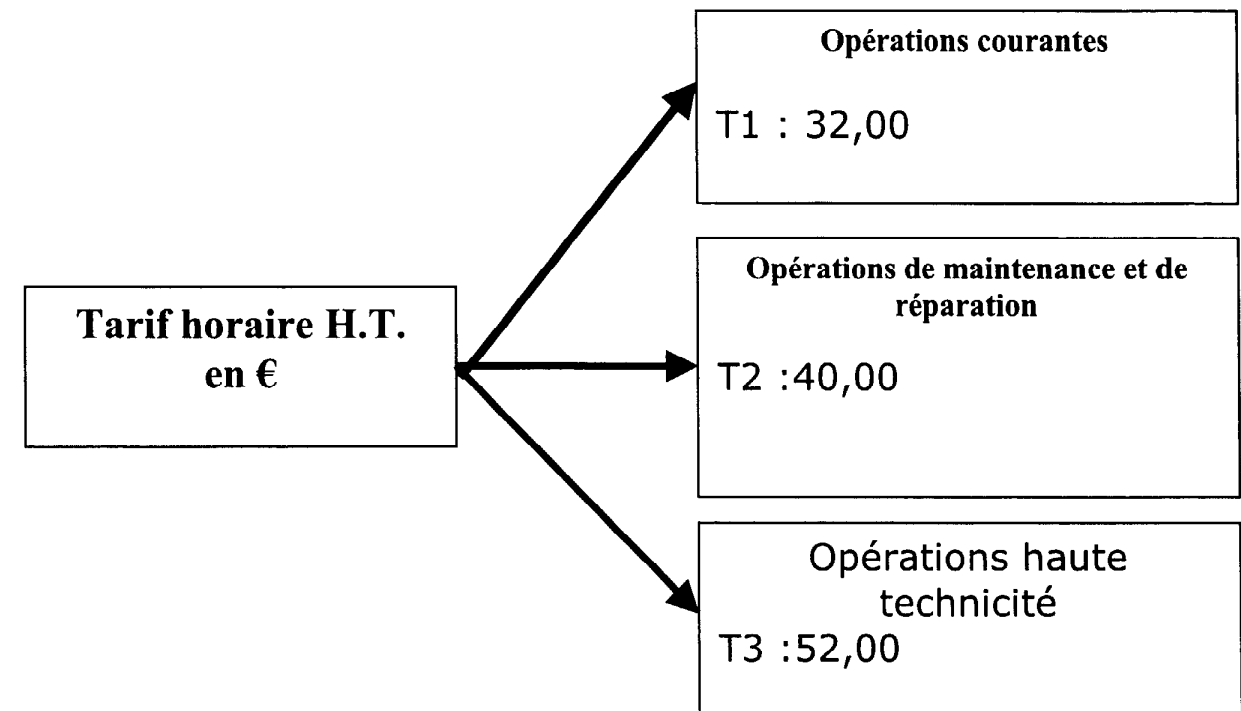
- Le véhicule.
- L'outillage nécessaire à l'intervention :
  - L'outillage à main,
  - L'outillage à main nécessaire.
  - Une clé dynamométrique.
  - Une pince ampèremétrique
  - Un multimètre.
- La documentation suivante :
  - La documentation technique de chaque outillage et matériel spécifique mis en œuvre,
  - La documentation technique du véhicule,
  - L'ordre de réparation (pour le CAP).

Vous devez réaliser les phases suivantes :

	Pour le BEP	Pour le CAP
DEUXIÈME PARTIE : DIAGNOSTIC	<p style="text-align: center;"><u>RÉCEPTIONNER</u></p> <ul style="list-style-type: none"> <li>- Vous réceptionnez le véhicule.</li> <li>- Vous complétez l'ordre de réparation.</li> </ul> <p style="text-align: center;"><u>DIAGNOSTIQUER</u></p> <ul style="list-style-type: none"> <li>- Vous effectuez l'analyse des causes possibles.</li> </ul> <p style="text-align: center;"><u>ÉTABLIR LE DEVIS</u></p> <ul style="list-style-type: none"> <li>- En fonction de votre analyse, vous établissez le devis de réparation.</li> </ul> <p style="text-align: center;"><u>INFORMER LE CLIENT</u></p> <ul style="list-style-type: none"> <li>- Présentez votre devis et justifiez vos conclusions au jury.</li> <li>- Signalez les anomalies visuelles que vous avez observées sur le véhicule.</li> </ul>	<p style="text-align: center;"><u>Prendre en charge le véhicule</u></p> <ul style="list-style-type: none"> <li>- Vous réceptionnez le véhicule.</li> </ul> <p style="text-align: center;"><u>DIAGNOSTIQUER</u></p> <ul style="list-style-type: none"> <li>- Vous effectuez l'analyse des causes possibles.</li> </ul> <p style="text-align: center;"><u>LISTER LES PIÈCES NÉCESSAIRES</u></p> <ul style="list-style-type: none"> <li>- En fonction de votre diagnostic, vous établissez une liste de pièces nécessaires à la réparation.</li> </ul>

Spécialité: <b>MAINTENANCE DES VÉHICULES AUTOMOBILES</b>		Option: voitures particulières	
Épreuve: EP 2	<b>MISE EN ŒUVRE D'UNE INTERVENTION</b>	<b>BEP Coefficient:</b> 8	<b>Folio</b>
Temps alloué (parties 1+2) : 8 H	<b>SESSION 2002</b>	<b>CAP Coefficient:</b> 12	<b>1/2</b>

## Taux horaire et tarif fournitures



Fournitures	Prix H.T. en €
Liquide de freins / 1L	6,86
Liquide de refroidissement / 5L	7,62
Huile Boite – pont / 2L	4,57
Huile moteur essence/diesel / 2L	6,10
Huile direction assistée / 2L	27,50
Huile boite automatique / 2L	27,50
Liquide lave-glaces / 5L	3,00
Liquide LHM / 1L	11,45

Spécialité: <b>MAINTENANCE DES VÉHICULES AUTOMOBILES</b> Option: voitures particulières			
Épreuve: <b>EP 2</b>	<b>MISE EN ŒUVRE D'UNE INTERVENTION</b>	<b>BEP Coefficient: 8</b>	<b>Folio</b>
Temps alloué (parties 1+2) : <b>8 H</b>	<b>SESSION 2002</b>	<b>CAP Coefficient: 12</b>	<b>1/2</b>

## THEME N°24 : INJECTION (deuxième partie)

### FICHE CONTRAT : TRAVAIL DEMANDÉ AU CANDIDAT

- ◆ Réaliser le diagnostic général du véhicule.
- ◆ Compléter les documents qui vous sont remis dans le dossier.

**CONSTAT :**

- ◆ Le véhicule démarre puis s'arrête.

**POUR CELA VOUS AVEZ À VOTRE DISPOSITION :**

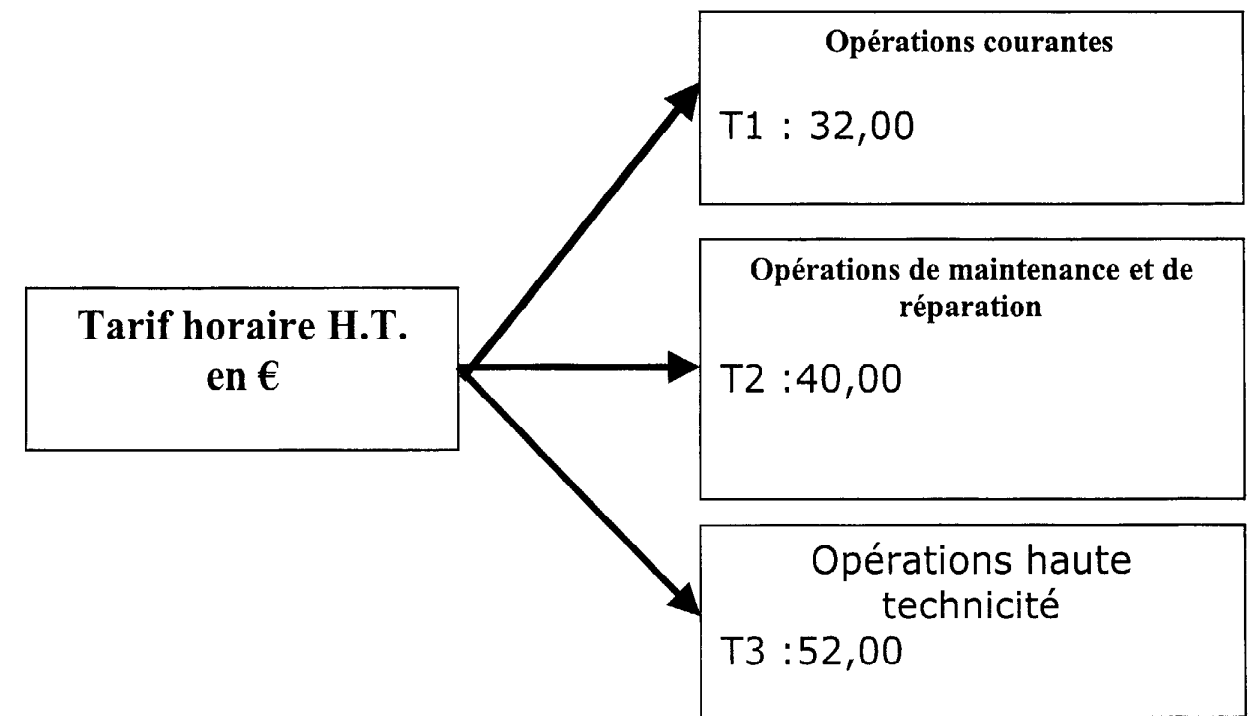
- Le véhicule.
- L'outillage nécessaire à l'intervention :
  - L'outillage à main,
  - Pompe à dépression
  - Manomètre de pression + raccords
  - Un multimètre.
  - Un interrupteur pour shunter l'alimentation de la pompe
  - Gants résistant aux hydrocarbures, chiffons, lunettes de protection
  - Un extincteur.
- La documentation suivante :
  - L'extrait du contrôle technique du véhicule,
  - La documentation technique de chaque outillage et matériel spécifique mis en œuvre,
  - La documentation technique du véhicule,
  - L'ordre de réparation (pour le CAP).

Vous devez réaliser les phases suivantes :

	Pour le BEP	Pour le CAP
DEUXIÈME PARTIE : DIAGNOSTIC	<p style="text-align: center;"><u>RÉCEPTIONNER</u></p> <ul style="list-style-type: none"> <li>- Vous réceptionnez le véhicule.</li> <li>- Vous complétez l'ordre de réparation.</li> </ul> <p style="text-align: center;"><u>DIAGNOSTIQUER</u></p> <ul style="list-style-type: none"> <li>- Vous effectuez l'analyse des causes possibles.</li> </ul> <p style="text-align: center;"><u>ÉTABLIR LE DEVIS</u></p> <ul style="list-style-type: none"> <li>- En fonction de votre analyse, vous établissez le devis de réparation.</li> </ul> <p style="text-align: center;"><u>INFORMER LE CLIENT</u></p> <ul style="list-style-type: none"> <li>- Présentez votre devis et justifiez vos conclusions au jury.</li> <li>- Signalez les anomalies visuelles que vous avez observées sur le véhicule.</li> </ul>	<p style="text-align: center;"><u>Prendre en charge le véhicule</u></p> <ul style="list-style-type: none"> <li>- Vous réceptionnez le véhicule.</li> </ul> <p style="text-align: center;"><u>DIAGNOSTIQUER</u></p> <ul style="list-style-type: none"> <li>- Vous effectuez l'analyse des causes possibles.</li> </ul> <p style="text-align: center;"><u>LISTER LES PIÈCES NÉCESSAIRES</u></p> <ul style="list-style-type: none"> <li>- En fonction de votre diagnostic, vous établissez une liste de pièces nécessaires à la réparation.</li> </ul>

Spécialité: <b>MAINTENANCE DES VÉHICULES AUTOMOBILES</b> Option: voitures particulières			
Épreuve: <b>EP 2</b>	MISE EN ŒUVRE D'UNE INTERVENTION	BEP Coefficient: 8	Folio
Temps alloué (parties 1+2) : 8 H	SESSION 2002	CAP Coefficient: 12	1/2

## Taux horaire et tarif fournitures



Fournitures	Prix H.T. en €
Liquide de freins / 1L	6,86
Liquide de refroidissement / 5L	7,62
Huile Boite – pont / 2L	4,57
Huile moteur essence/diesel / 2L	6,10
Huile direction assistée / 2L	27,50
Huile boite automatique / 2L	27,50
Liquide lave-glaces / 5L	3,00
Liquide LHM / 1L	11,45

Spécialité: <b>MAINTENANCE DES VÉHICULES AUTOMOBILES</b> Option: voitures particulières			
Épreuve: <b>EP 2</b>	<b>MISE EN ŒUVRE D'UNE INTERVENTION</b>	<b>BEP Coefficient:</b> 8	<b>Folio</b>
Temps alloué (parties 1+2): <b>8 H</b>	<b>SESSION 2002</b>	<b>CAP Coefficient:</b> 12	<b>2/2</b>



# THEME N°25 : ÉLECTRICITÉ (deuxième partie)

## FICHE CONTRAT : TRAVAIL DEMANDÉ AU CANDIDAT

- ◆ Réaliser le diagnostic général du véhicule.
- ◆ Compléter les documents qui vous sont remis dans le dossier.

**CONSTAT :**

- ◆ Le client se plaint d'un dysfonctionnement du système d'essuie-vitres.

**POUR CELA VOUS AVEZ À VOTRE DISPOSITION :**

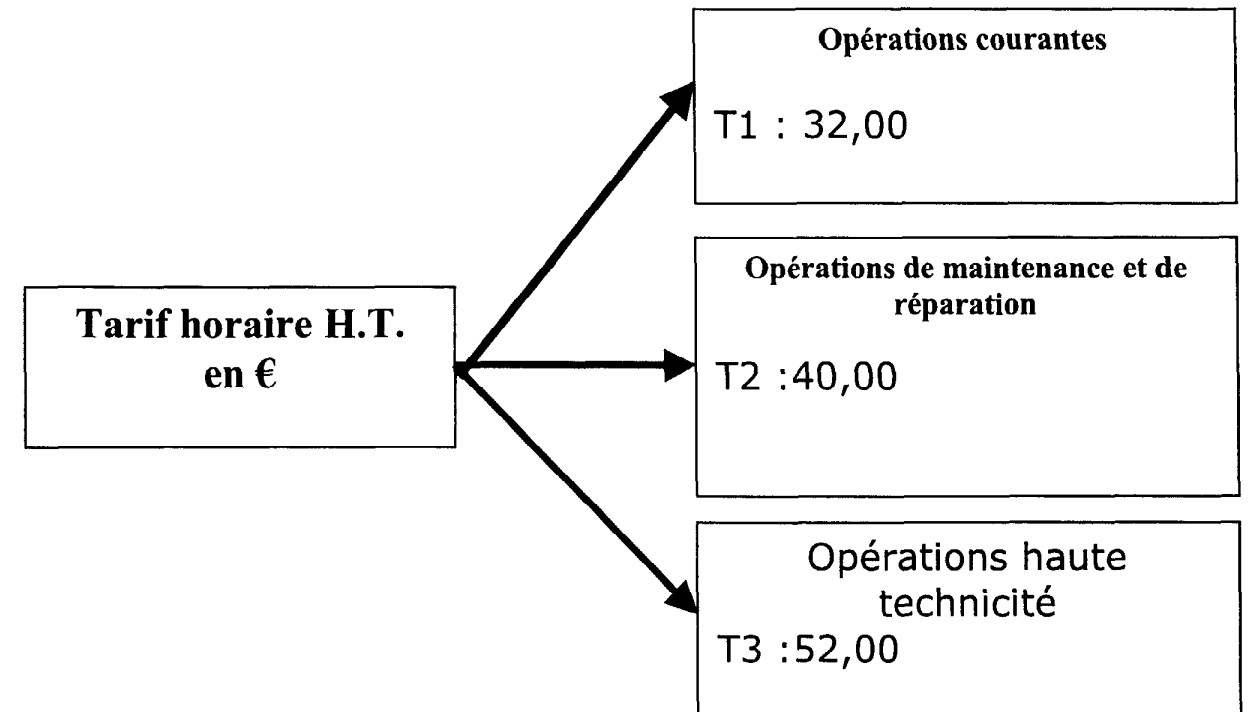
- Le véhicule.
- L'outillage nécessaire à l'intervention :
  - L'outillage à main,
  - Des fusibles
  - Une pince ampèremétrique
  - Un multimètre.
- La documentation suivante :
  - L'extrait du contrôle technique du véhicule,
  - La documentation technique de chaque outillage et matériel spécifique mis en œuvre,
  - La documentation technique du véhicule,
  - L'ordre de réparation (pour le CAP).

Vous devez réaliser les phases suivantes :

Pour le BEP		Pour le CAP	
DEUXIÈME PARTIE : DIAGNOSTIC	<p style="text-align: center;"><u>RÉCEPTIONNER</u></p> <ul style="list-style-type: none"> <li>- Vous réceptionnez le véhicule.</li> <li>- Vous complétez l'ordre de réparation.</li> </ul> <p style="text-align: center;"><u>DIAGNOSTIQUER</u></p> <ul style="list-style-type: none"> <li>- Vous effectuez l'analyse des causes possibles.</li> </ul> <p style="text-align: center;"><u>ÉTABLIR LE DEVIS</u></p> <ul style="list-style-type: none"> <li>- En fonction de votre analyse, vous établissez le devis de réparation.</li> </ul> <p style="text-align: center;"><u>INFORMER LE CLIENT</u></p> <ul style="list-style-type: none"> <li>- Présentez votre devis et justifiez vos conclusions au jury.</li> <li>- Signalez les anomalies visuelles que vous avez observées sur le véhicule.</li> </ul>	<p style="text-align: center;"><u>Prendre en charge le véhicule</u></p> <ul style="list-style-type: none"> <li>- Vous réceptionnez le véhicule.</li> </ul> <p style="text-align: center;"><u>DIAGNOSTIQUER</u></p> <ul style="list-style-type: none"> <li>- Vous effectuez l'analyse des causes possibles.</li> </ul> <p style="text-align: center;"><u>LISTER LES PIÈCES NÉCESSAIRES</u></p> <ul style="list-style-type: none"> <li>- En fonction de votre diagnostic, vous établissez une liste de pièces nécessaires à la réparation.</li> </ul>	

Spécialité: <b>MAINTENANCE DES VÉHICULES AUTOMOBILES</b>		Option: voitures particulières	
Épreuve: <b>EP 2</b>	<b>MISE EN ŒUVRE D'UNE INTERVENTION</b>	<b>BEP Coefficient: 8</b>	<b>Folio</b>
<b>Temps alloué (parties 1+2) : 8 H</b>	<b>SESSION 2002</b>	<b>CAP Coefficient: 12</b>	<b>1/2</b>

## Taux horaire et tarif fournitures



Fournitures	Prix H.T. en €
Liquide de freins / 1L	6,86
Liquide de refroidissement / 5L	7,62
Huile Boite – pont / 2L	4,57
Huile moteur essence/diesel / 2L	6,10
Huile direction assistée / 2L	27,50
Huile boite automatique / 2L	27,50
Liquide lave-glaces / 5L	3,00
Liquide LHM / 1L	11,45

Spécialité: <b>MAINTENANCE DES VÉHICULES AUTOMOBILES</b> Option: voitures particulières			
Épreuve: <b>EP 2 MISE EN ŒUVRE D'UNE INTERVENTION</b>		<b>BEP Coefficient:</b> 8	<b>Folio</b>
Temps alloué (parties 1+2) : <b>8 H</b>	<b>SESSION 2002</b>	<b>CAP Coefficient:</b> 12	<b>2/2</b>

## THEME N°26 : ÉLECTRICITÉ (deuxième partie)

### FICHE CONTRAT : TRAVAIL DEMANDÉ AU CANDIDAT

- ◆ Réaliser le diagnostic général du véhicule.
- ◆ Compléter les documents qui vous sont remis dans le dossier.

#### CONSTAT :

- ◆ Le véhicule ne démarre plus, la batterie semble être déchargée.

#### POUR CELA VOUS AVEZ À VOTRE DISPOSITION :

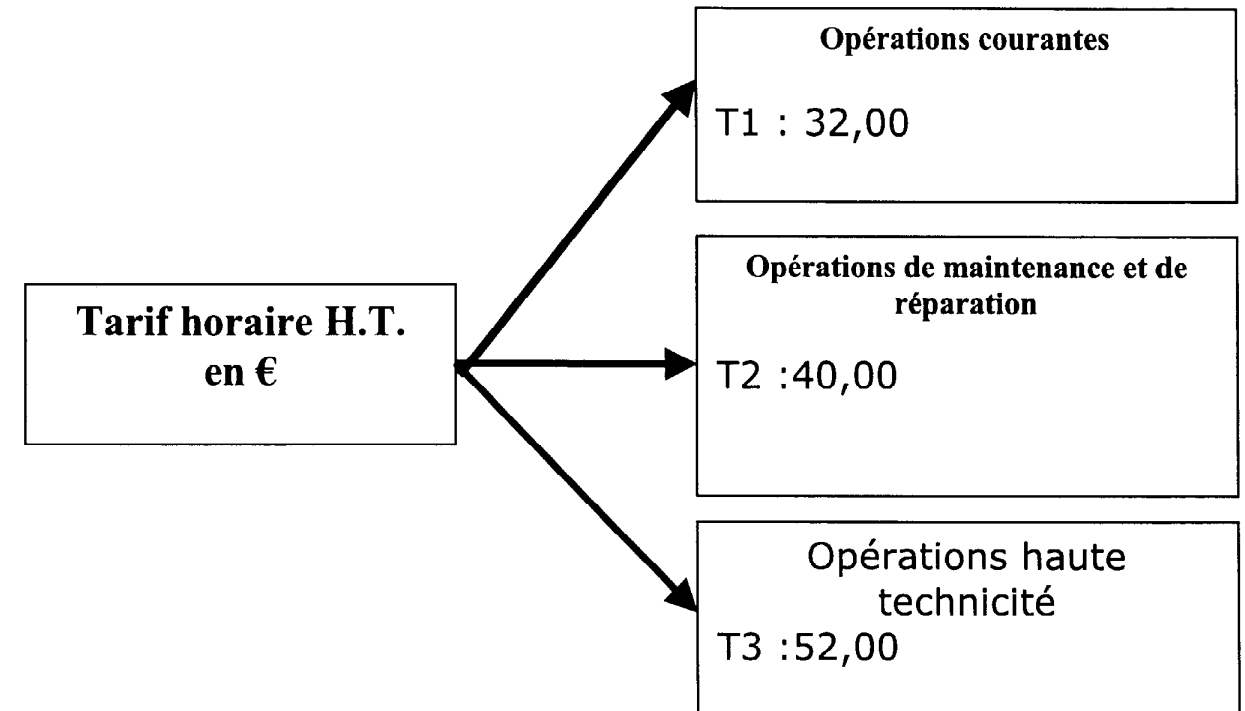
- Le véhicule.
- L'outillage nécessaire à l'intervention :
  - L'outillage à main,
  - Une batterie pour effectuer les contrôles et mesures.
  - Des câbles de démarrage.
  - Une pince ampèremétrique
  - Un multimètre.
  - Un pèse-acide.
- La documentation suivante :
  - L'extrait du contrôle technique du véhicule,
  - La documentation technique de chaque outillage et matériel spécifique mis en œuvre,
  - La documentation technique du véhicule,
  - L'ordre de réparation (pour le CAP).

Vous devez réaliser les phases suivantes :

Pour le BEP		Pour le CAP	
DEUXIÈME PARTIE : DIAGNOSTIC	<p style="text-align: center;"><u>RÉCEPTIONNER</u></p> <ul style="list-style-type: none"> <li>- Vous réceptionnez le véhicule.</li> <li>- Vous complétez l'ordre de réparation.</li> </ul> <p style="text-align: center;"><u>DIAGNOSTIQUER</u></p> <ul style="list-style-type: none"> <li>- Vous effectuez l'analyse des causes possibles.</li> </ul> <p style="text-align: center;"><u>ÉTABLIR LE DEVIS</u></p> <ul style="list-style-type: none"> <li>- En fonction de votre analyse, vous établissez le devis de réparation.</li> </ul> <p style="text-align: center;"><u>INFORMER LE CLIENT</u></p> <ul style="list-style-type: none"> <li>- Présentez votre devis et justifiez vos conclusions au jury.</li> <li>- Signalez les anomalies visuelles que vous avez observées sur le véhicule.</li> </ul>	<p style="text-align: center;"><u>Prendre en charge le véhicule</u></p> <ul style="list-style-type: none"> <li>- Vous réceptionnez le véhicule.</li> </ul> <p style="text-align: center;"><u>DIAGNOSTIQUER</u></p> <ul style="list-style-type: none"> <li>- Vous effectuez l'analyse des causes possibles.</li> </ul> <p style="text-align: center;"><u>LISTER LES PIÈCES NÉCESSAIRES</u></p> <ul style="list-style-type: none"> <li>- En fonction de votre diagnostic, vous établissez une liste de pièces nécessaires à la réparation.</li> </ul>	

Spécialité: <b>MAINTENANCE DES VÉHICULES AUTOMOBILES</b> Option: voitures particulières			
Épreuve: EP 2	<b>MISE EN ŒUVRE D'UNE INTERVENTION</b>	<b>BEP Coefficient:</b> 8	<b>Folio</b>
Temps alloué (parties 1+2) : <b>8 H</b>	<b>SESSION 2002</b>	<b>CAP Coefficient:</b> 12	<b>1/2</b>

## Taux horaire et tarif fournitures



Fournitures	Prix H.T. en €
Liquide de freins / 1L	6,86
Liquide de refroidissement / 5L	7,62
Huile Boite – pont / 2L	4,57
Huile moteur essence/diesel / 2L	6,10
Huile direction assistée / 2L	27,50
Huile boite automatique / 2L	27,50
Liquide lave-glaces / 5L	3,00
Liquide LHM / 1L	11,45

Spécialité: <b>MAINTENANCE DES VÉHICULES AUTOMOBILES</b> Option: voitures particulières		BEP Coefficient: 8	Folio
Épreuve: <b>EP 2 MISE EN ŒUVRE D'UNE INTERVENTION</b>		CAP Coefficient: 12	2/2
Temps alloué (parties 1+2) : <b>8 H</b>	<b>SESSION 2002</b>		

## THEME N°27 : ÉLECTRICITÉ (deuxième partie)

### FICHE CONTRAT : TRAVAIL DEMANDÉ AU CANDIDAT

- ◆ Réaliser le diagnostic général du véhicule.
- ◆ Compléter les documents qui vous sont remis dans le dossier.

#### CONSTAT :

- ◆ La prise électrique de remorque ne fonctionne pas correctement.

#### POUR CELA VOUS AVEZ À VOTRE DISPOSITION :

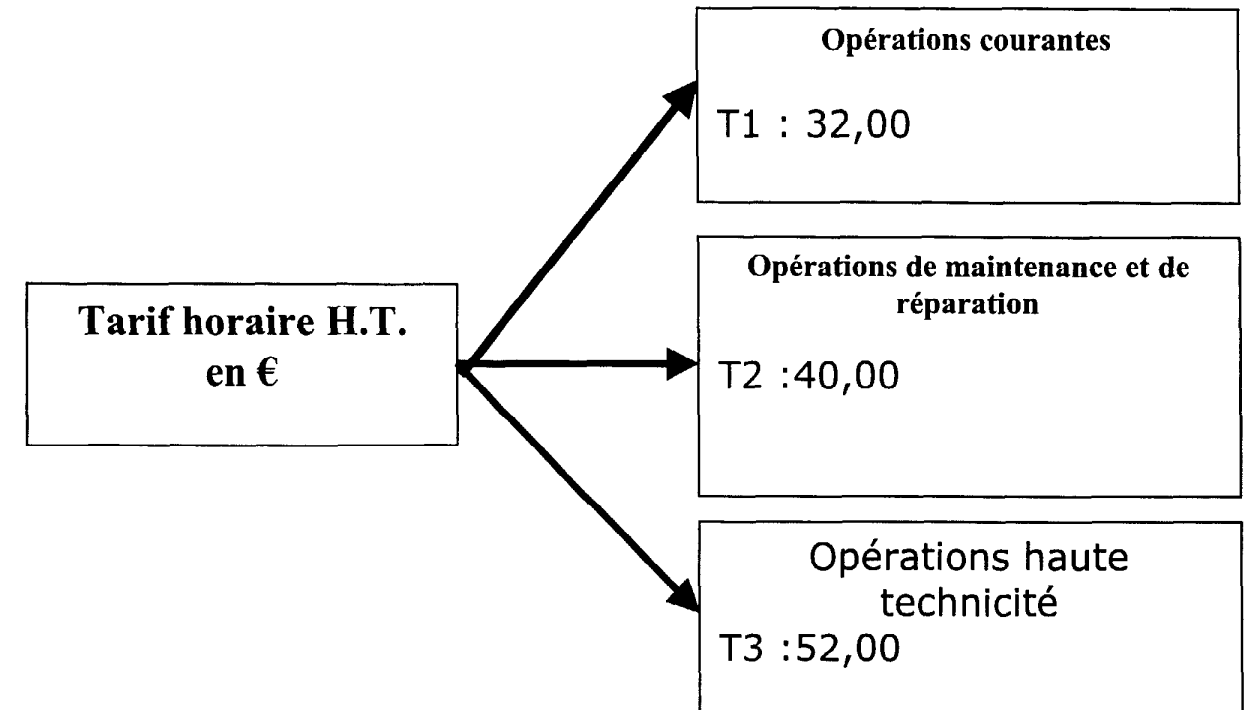
- Le véhicule.
- L'outillage nécessaire à l'intervention :
  - L'outillage à main,
  - Un multimètre.
  - Une plaque de feux de remorque avec prise 7 broches mâles pour contrôle du branchement.
- La documentation suivante :
  - L'extrait du contrôle technique du véhicule,
  - La documentation technique de chaque outillage et matériel spécifique mis en œuvre,
  - La documentation technique du véhicule,
  - L'ordre de réparation (pour le CAP).

Vous devez réaliser les phases suivantes :

Pour le BEP		Pour le CAP	
DEUXIÈME PARTIE : DIAGNOSTIC	<p style="text-align: center;"><u>RÉCEPTIONNER</u></p> <ul style="list-style-type: none"> <li>- Vous réceptionnez le véhicule.</li> <li>- Vous complétez l'ordre de réparation.</li> </ul> <p style="text-align: center;"><u>DIAGNOSTIQUER</u></p> <ul style="list-style-type: none"> <li>- Vous effectuez l'analyse des causes possibles.</li> </ul> <p style="text-align: center;"><u>ÉTABLIR LE DEVIS</u></p> <ul style="list-style-type: none"> <li>- En fonction de votre analyse, vous établissez le devis de réparation.</li> </ul> <p style="text-align: center;"><u>INFORMER LE CLIENT</u></p> <ul style="list-style-type: none"> <li>- Présentez votre devis et justifiez vos conclusions au jury.</li> <li>- Signalez les anomalies visuelles que vous avez observées sur le véhicule.</li> </ul>		<p style="text-align: center;"><u>Prendre en charge le véhicule</u></p> <ul style="list-style-type: none"> <li>- Vous réceptionnez le véhicule.</li> </ul> <p style="text-align: center;"><u>DIAGNOSTIQUER</u></p> <ul style="list-style-type: none"> <li>- Vous effectuez l'analyse des causes possibles.</li> </ul> <p style="text-align: center;"><u>LISTER LES PIÈCES NÉCESSAIRES</u></p> <ul style="list-style-type: none"> <li>- En fonction de votre diagnostic, vous établissez une liste de pièces nécessaires à la réparation.</li> </ul>

Spécialité: <b>MAINTENANCE DES VÉHICULES AUTOMOBILES</b>		Option: voitures particulières	
Épreuve: <b>EP 2</b>	<b>MISE EN ŒUVRE D'UNE INTERVENTION</b>	<b>BEP Coefficient: 8</b>	<b>Folio</b>
Temps alloué (parties 1+2) : <b>8 H</b>	<b>SESSION 2002</b>	<b>CAP Coefficient: 12</b>	<b>1/2</b>

## Taux horaire et tarif fournitures



Fournitures	Prix H.T. en €
Liquide de freins / 1L	6,86
Liquide de refroidissement / 5L	7,62
Huile Boite – pont / 2L	4,57
Huile moteur essence/diesel / 2L	6,10
Huile direction assistée / 2L	27,50
Huile boite automatique / 2L	27,50
Liquide lave-glaces / 5L	3,00
Liquide LHM / 1L	11,45

Spécialité: <b>MAINTENANCE DES VÉHICULES AUTOMOBILES</b> Option: voitures particulières			
Épreuve: <b>EP 2</b>	MISE EN ŒUVRE D'UNE INTERVENTION	BEP Coefficient: 8	Folio
Temps alloué (parties 1+2) : 8 H	SESSION 2002	CAP Coefficient: 12	2/2