

DOCUMENTS TECHNIQUES

TELECOMMUNICATION

FRANCE TELECOM

REGION HAUTE NORMANDIE

Centre de construction des lignes du HALAGE

PROJET

GENIE CIVIL

CABLAGE

×

Code 33C : YVE

Zone locale de commutation : *YVETOT*

Zone de : Y01

T R A V A U X	Code	OI	N°
		NOR	N° BU2578
	Nature	AMENAGEMENT DE LA DISTRIBUTION	
	Lieux	Rue des Thiers, rue de Bailly, rue Niatel	

COMMUNE de :

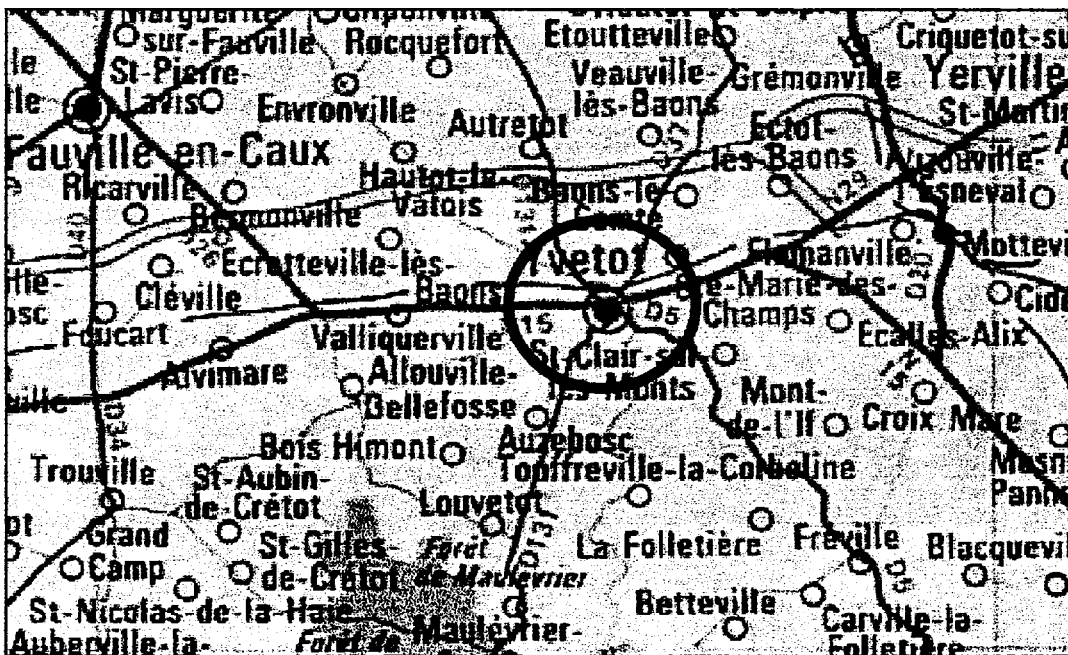
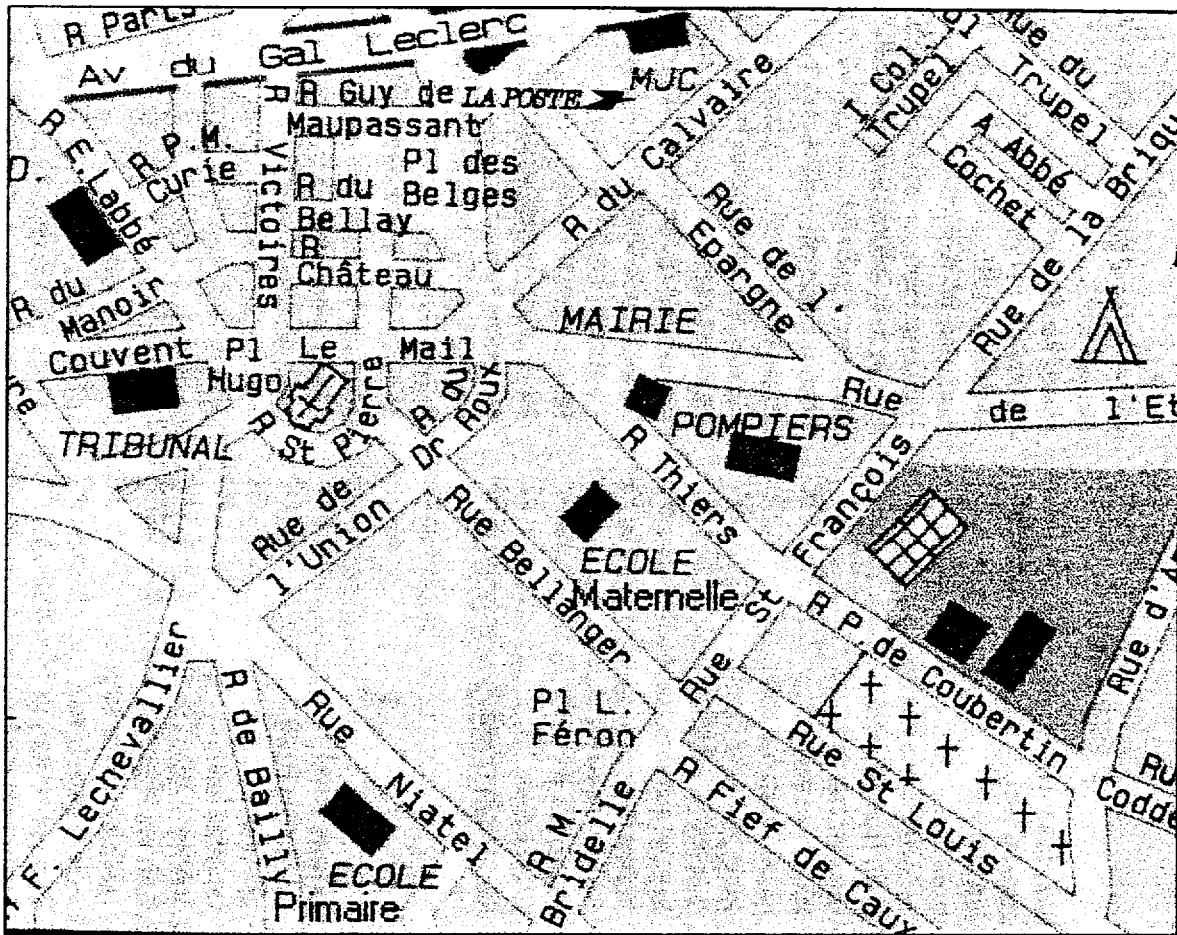
YVETOT

Bureau d'études
Rue Jeanne D'Arc
76000 ROUEN
Tel : 02 35 72 00 00

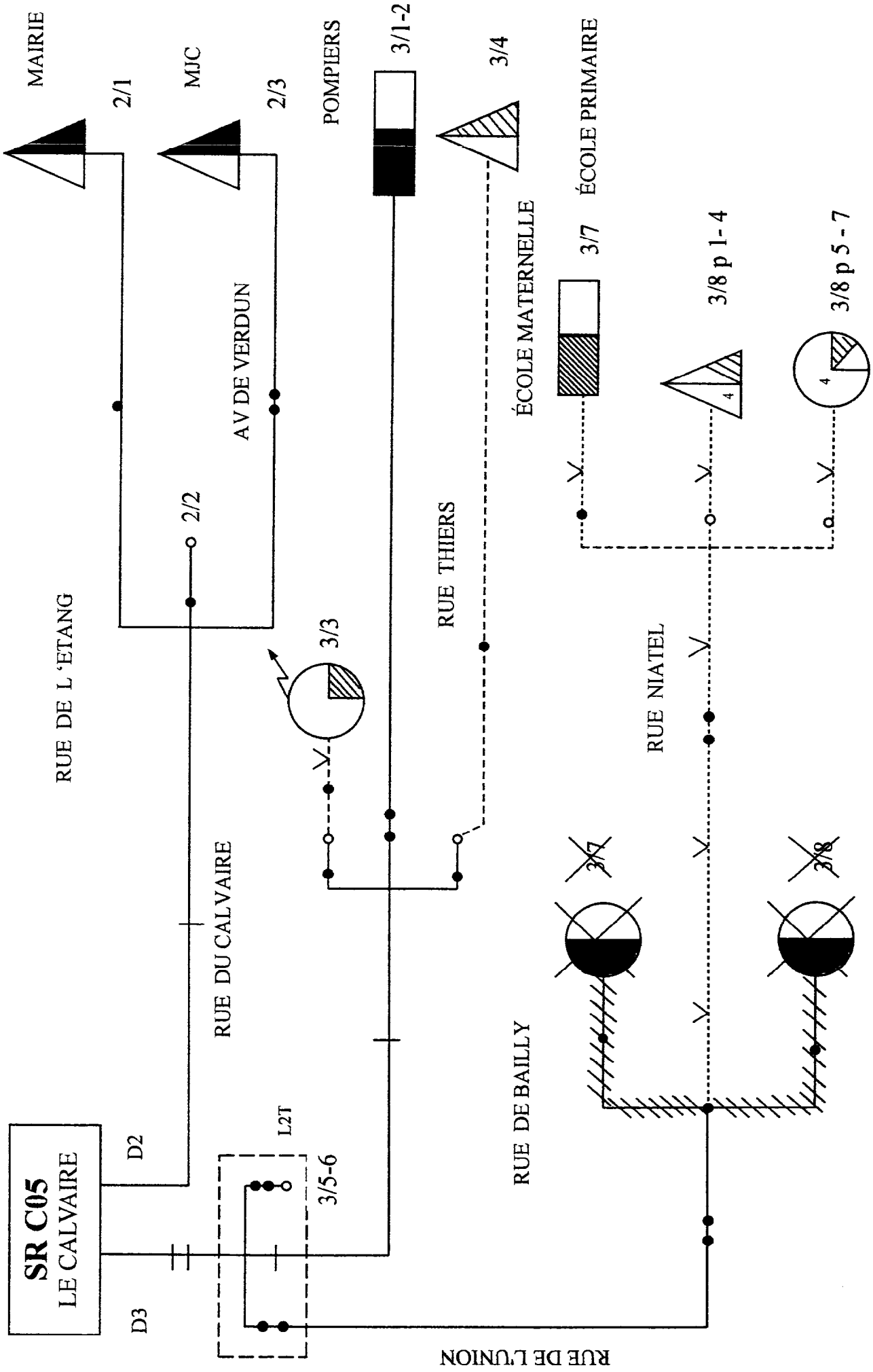
AVP	PROJET	Resp.Etudes	N°	Date	MODIFICATIONS	VISA
			1	01/06/2002	Distribution D3 A1 à A8	

76

N° NOR Y01 0032B



Réseau en 6/10 sauf indication



ORDRE DE TRAVAUX

FRANCE TELECOM
UIR ROUEN
76000 ROUEN

Chantier de : * Plantation
* Génie civil
* Câblage
* Autres

AS N° : 123456789
Opération N° : 45 Y2002

Marché N° YVE Y01

EMETTEUR : Mr LOPEZ

DATE : 30.05.2002

CENTRE : ZONE : Y01

<input type="checkbox"/> FOA <input checked="" type="checkbox"/> ITINERAIRE <input type="checkbox"/> DÉTAILS <input checked="" type="checkbox"/> CABLAGE	<input type="checkbox"/> APPUIS COMMUNS <input type="checkbox"/> LISTE ET INFLUENCE PC <input type="checkbox"/> PLAN INFLUENCE PC	ZONE DE PROTECTION B3	AGREMENT
---	---	--------------------------	----------

<u>ADRESSES :</u> Rue Thiers, rue de Bailly , rue Niatel	<u>LIBELLE COMMUNE :</u> YVETOT
---	------------------------------------

<u>DESCRIPTION DES TRAVAUX :</u> - Suppression de D3 - A7 et A8 - Création de D3 - A3 - A4 - A7- A8

<u>CET OT EST A REALISER</u>	
APRES L'OT N°	AVANT L'OT N°
LIVRAISON MATÉRIEL CONTACT : Mr LOPEZ ADRESSE : Centre D'examen	DATE : 10 06 2002
DATE LIMITE DE REALISATION : 30/06/2002 <input type="checkbox"/> INSTANCE	OBSERVATIONS :
CHANTIER DE GESTION :	
TRAVAUX REALISES DU : 01/06/2002	AU : 30/06/2002
UNITE DE PRODUCTION :	SIGNATURE :

FICHE DE :

- de PC (1)
- de Siphon (1)

- ~~- Création~~ (1)
- Suppression (1)
- Déplacement (1)
- ~~- Éclatement~~ (1)
- Identification (1)

Commutateur : ... NOR
 Zone : Y01
 Code SR : C05

N° Projet :NOR Y01 0032B Equipe : ...CAP MRRTV Agent de constatation : Monsieur LOPEZ date:01/06/2002

TETE	Amorce	Nature	Zonage	Adrese Postale précise Complète (étage, n°, ou lieu-dit, commune)	(3) Diam. Fils	Longueur		(2) R.boucle Siphon (1) Totale (1)	Observations (4)
						Souter (1) Totale (1)	Aerien (1)		
3	7	Po		5 rue Bailly	6	615		123	
3	8	Po		21 rue Bailly	6	655		131	

(1) Rayer les mentions
inutiles

(2) PC derière SR
PC direct RE

RB SR à PC
RB RE à PC

(3) Utiliser une ligne
par calibre

(4) Indiquer chaque fois si le coffret est :
 - MX (connectique sans graisse
 - GH (hauteur supérieur à 4,5 m)
 - SC (boitier Sécurisé)

France TELECOM

FICHE DE :

- de PC (1)
- ~~de Siphon (1)~~

- Création (1)
- ~~Suppression~~ (1)
- ~~Déplacement~~ (1)
- ~~Éclatement~~ (1)
- Identification (1)

Commutateur : ... NOR
 Zone :Y01
 Code SR : C05

N° Projet :NOR Y01 0032B Equipe : ...CAP MRRTV Agent de constatation : Monsieur LOPEZ date:01/06/2002

TETE	Amorce	Nature	Zonage	Adresse Postale précise Complète (étage, n°, ou lieu-dit, commune)	(3) Diam. Fils	Longueur		(2) R.boucle Siphon (1) Totale (1)	Observations (4)
						Souter (1) Totale (1)	Aérien(1)		
3	4	Fa		8 rue Thiers Yvetot	6	392		76	
3	7	IM		42 rue Niatel Yvetot	6	670		134	
3	8 p1 à 4	Fa		72 rue Niatel Yvetot	6	692		139	
3	8 p5 à 7	Po		89 rue Niatel Yvetot	6	715		150	
3	3	Po		33 rue Thiers Yvetot	6	410		82	

(1) Rayer les mentions
inutiles

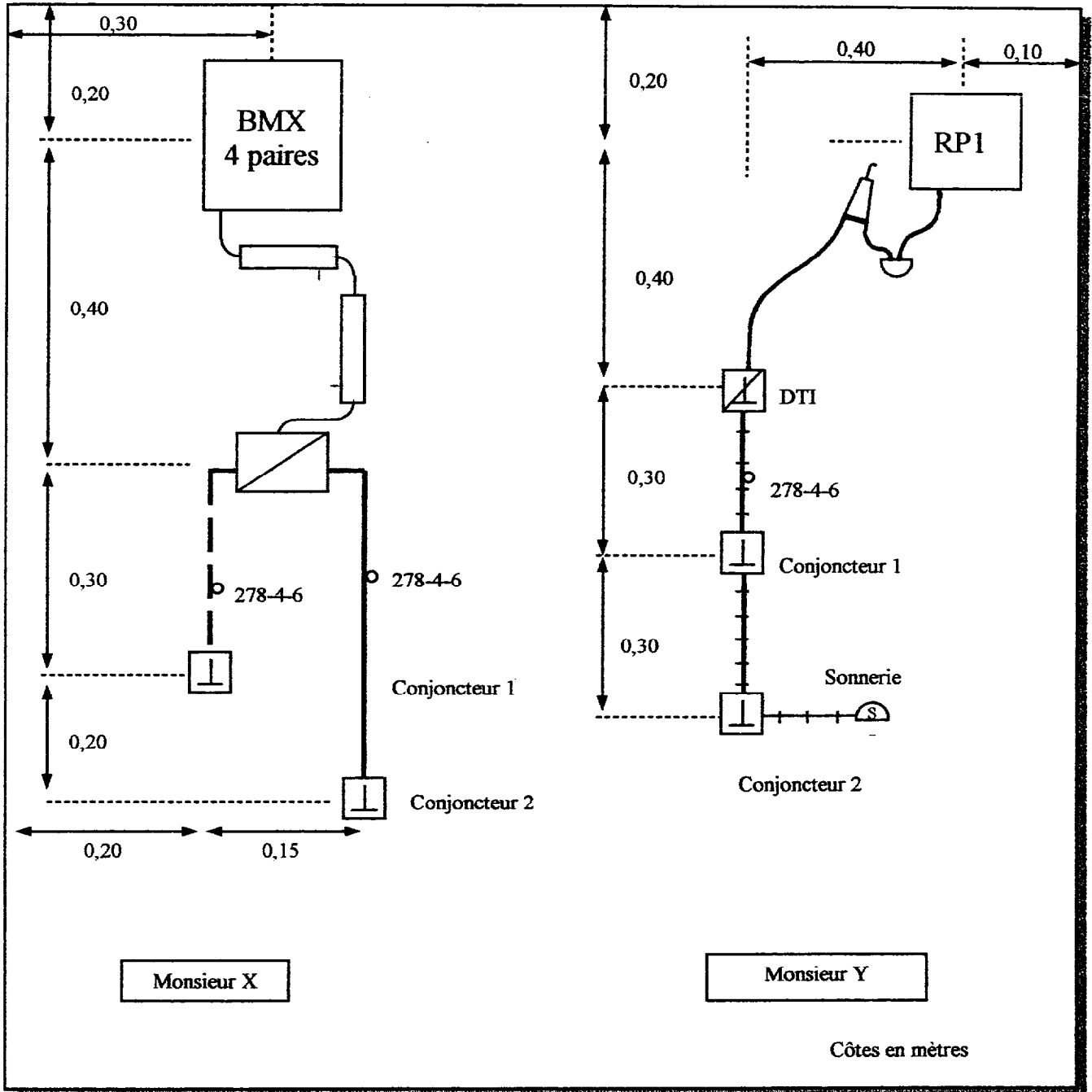
(2) PC derière SR
PC direct RE

RB SR à PC
RB RE à PC

(3) Utiliser une ligne
par calibre

(4) Indiquer chaque fois si le coffret est :
 - MX (connectique sans graisse
 - GH (hauteur supérieur à 4,5 m)
 - SC (boitier Sécurisé)

PLAN D'IMPLANTATION



LEGENDE :

--- moulure 20x10

— câble collé

+ + + câble agrafé

▭ conduit IRL 16

▭ réglette 12 plots

⏏ Dispositif d'arrêt 5/35

⌒ Connecteur UF