

DOCUMENTS TECHNIQUES

FRANCE TELECOM

REGION HAUTE NORMANDIE

Centre de construction des lignes du HALAGE

PROJET

GENIE CIVIL

CABLAGE

×

Code 33C : YVE

Zone locale de commutation : *YVETOT*

Zone de : Y01

T R A V A U X	Code	OI	N°
		NOR	N° BU2578
	Nature	AMENAGEMENT DE LA DISTRIBUTION	
	Lieux	Rue des Thiers, rue de Bailly, rue Niatel	

COMMUNE de :

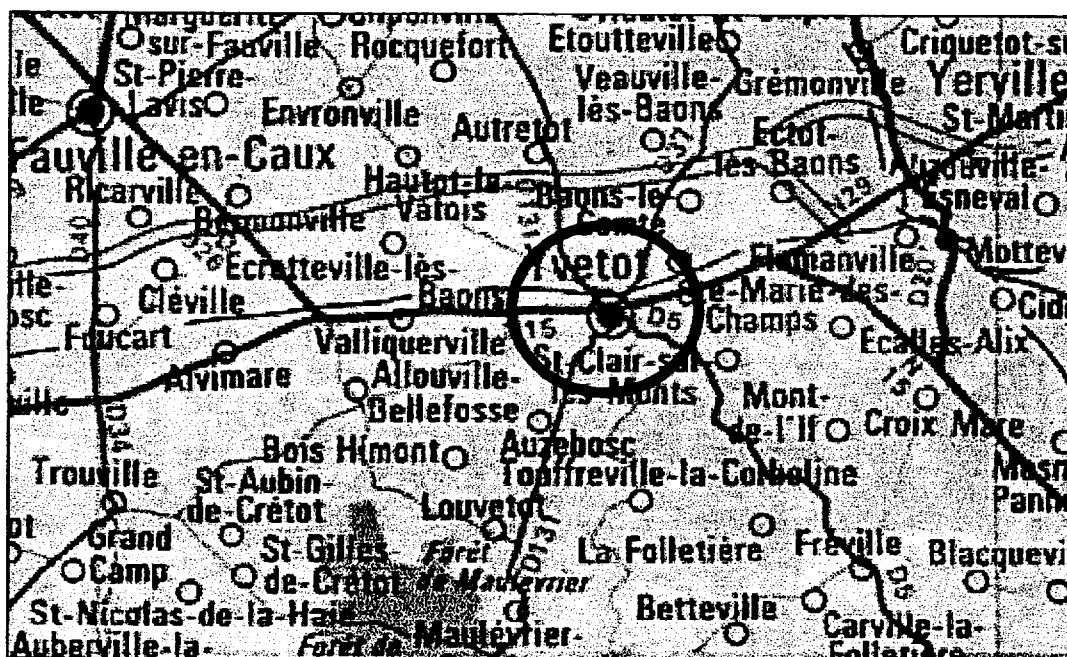
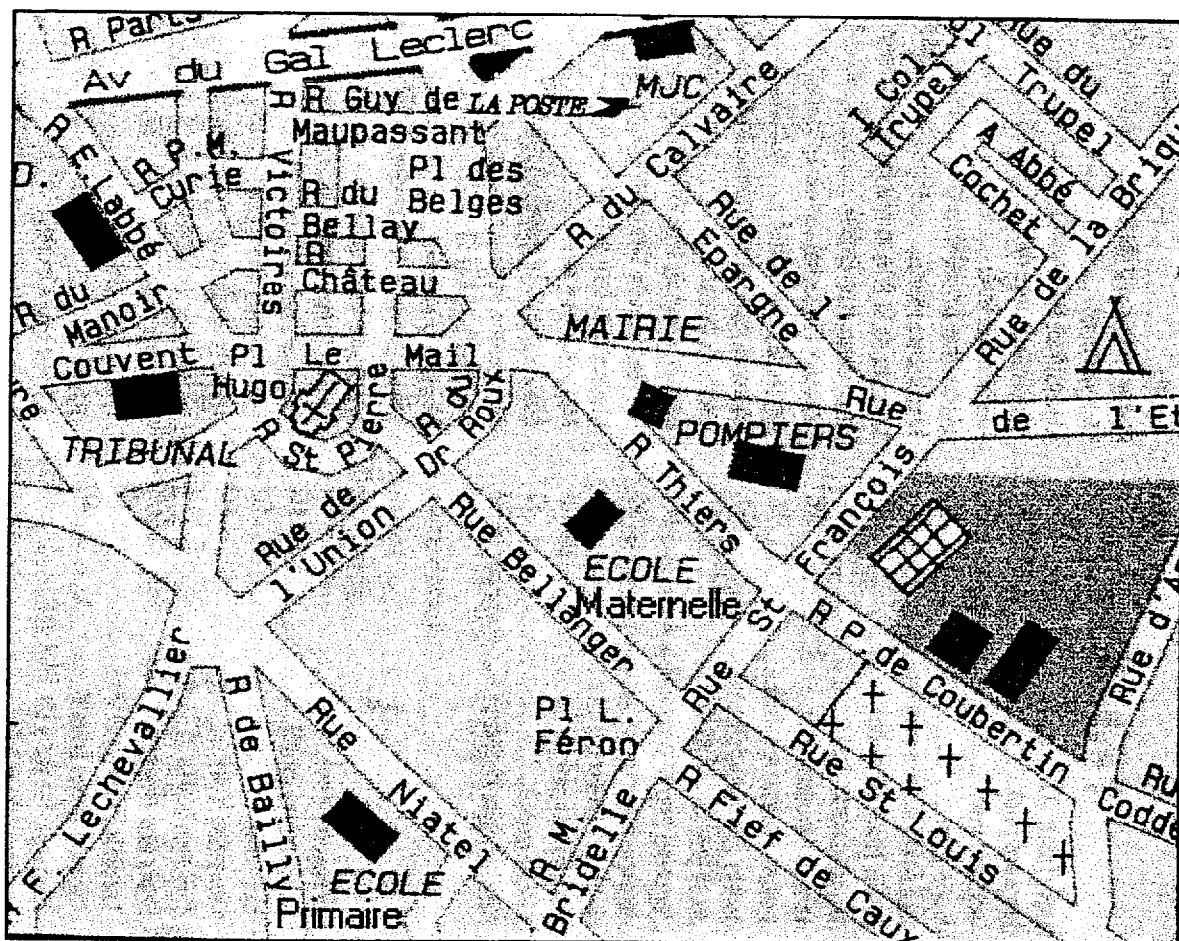
YVETOT

Bureau d'études
Rue Jeanne D'Arc
76000 ROUEN
Tel : 02 35 72 00 00

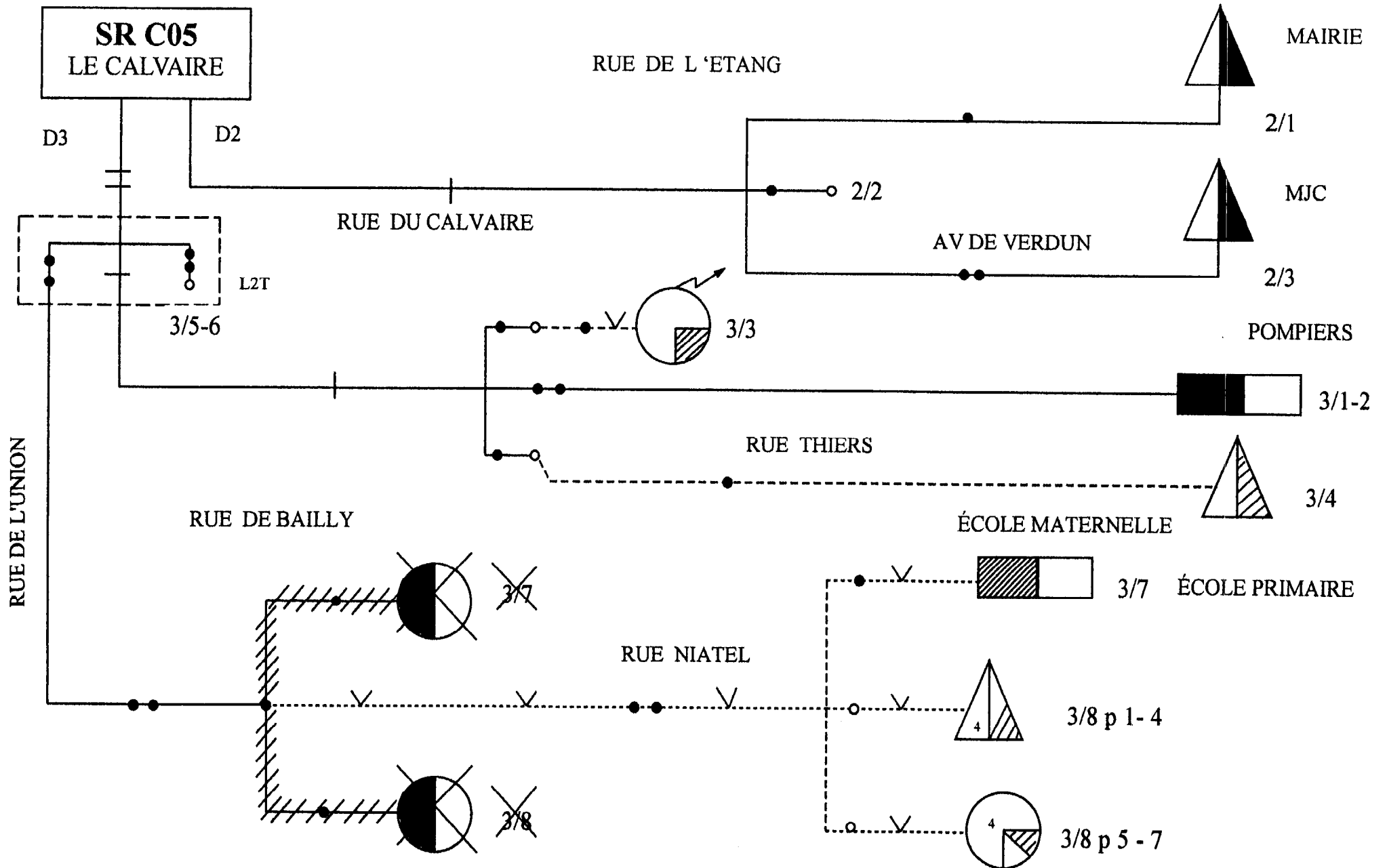
AVP	PROJET	Resp.Etudes	N°	Date	MODIFICATIONS	VISA
			1	01/06/2002	Distribution D3 A1 à A8	

76

N° NOR Y01 0032B



Réseau en 6/10 sauf indication



ORDRE DE TRAVAUX

FRANCE TELECOM
UIR ROUEN
76000 ROUEN

Chantier de :
* Plantation
* Génie civil
* Câblage
* Autres

AS N° : 123456789
Opération N° : 45 Y2002

Marché N° YVE Y01

EMETTEUR : Mr LOPEZ

DATE : 30.05.2002

CENTRE :

ZONE : Y01

<input type="checkbox"/> FOA <input checked="" type="checkbox"/> ITINERAIRE <input type="checkbox"/> DÉTAILS <input checked="" type="checkbox"/> CABLAGE	<input type="checkbox"/> APPUIS COMMUNS <input type="checkbox"/> LISTE ET INFLUENCE PC <input type="checkbox"/> PLAN INFLUENCE PC	ZONE DE PROTECTION B3	AGREMENT
---	---	--------------------------	----------

ADRESSES :
Rue Thiers, rue de Bailly , rue Niatel

LIBELLE COMMUNE :
YVETOT

DESCRIPTION DES TRAVAUX :

- Suppression de D3 - A7 et A8
- Création de D3 - A3 - A4 - A7- A8

CET OT EST A REALISER

APRES

AVANT

L'OT N°

L'OT N°

LIVRAISON MATÉRIEL
CONTACT : Mr LOPEZ
ADRESSE : Centre D'examen

DATE : 10 06 2002

DATE LIMITE DE REALISATION :
30/06/2002

OBSERVATIONS :

INSTANCE

CHANTIER DE GESTION :

TRAVAUX REALISES DU : 01/06/2002

AU : 30/06/2002

UNITE DE PRODUCTION :

SIGNATURE :

FICHE DE :

- de PC (1)
- de Siphon (1)

- ~~- Création~~ (1)
- Suppression (1)
- Déplacement (1)
- ~~- Éclatement~~ (1)
- Identification (1)

Commutateur : ... NOR
 Zone : Y01
 Code SR : C05

N° Projet :NOR Y01 0032B Equipe : ... CAP MRRTV Agent de constatation : Monsieur LOPEZ date:01/06/2002

TETE	Amorce	Nature	Zonage	Adresse Postale précise Complète (étage, n°, ou lieu-dit, commune)	(3) Diam. Fils	Longueur		(2) R.boucle Siphon (1) Totale (1)	Observations (4)
						Souter (1) Totale (1)	Aérien (1)		
3	7	Po		5 rue Bailly	6	615		123	
3	8	Po		21 rue Bailly	6	655		131	

(1) Rayer les mentions
inutiles

(2) PC derrière SR
PC direct RE

RB SR à PC
RB RE à PC

(3) Utiliser une ligne
par calibre

(4) Indiquer chaque fois si le coffret est :
 - MX (connectique sans graisse
 - GH (hauteur supérieur à 4,5 m)
 - SC (boitier Sécurisé)

- de PC (1)
- de Siphon (1)

- Création (1)
- ~~Suppression~~ (1)
- ~~Déplacement~~ (1)
- ~~Éclatement~~ (1)
- Identification (1)

Commutateur : ... NOR
 Zone :Y01
 Code SR : C05

N° Projet :NOR Y01 0032B Equipe : ...CAP MRRTV Agent de constatation : Monsieur LOPEZ date:01/06/2002

TETE	Amorce	Nature	Zonage	Adresse Postale précise Complète (étage, n°, ou lieu-dit, commune)	(3) Diam. Fils	Longueur		(2) R.boucle Siphon (1) Totale (1)	Observations (4)
						Souterrain (1) Totale (1)	Aérien(1)		
3	4	Fa		8 rue Thiers Yvetot	6	392		76	
3	7	IM		42 rue Niatel Yvetot	6	670		134	
3	8 p1 à 4	Fa		72 rue Niatel Yvetot	6	692		139	
3	8 p5 à 7	Po		89 rue Niatel Yvetot	6	715		150	
3	3	Po		33 rue Thiers Yvetot	6	410		82	

(1) Rayer les mentions
inutiles

(2) PC derrière SR
PC direct RE

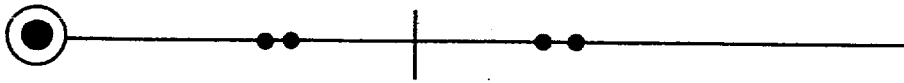
RB SR à PC
RB RE à PC

(3) Utiliser une ligne
par calibre

(4) Indiquer chaque fois si le coffret est :
 - MX (connectique sans graisse
 - GH (hauteur supérieur à 4,5 m)
 - SC (boitier Sécurisé)

DIVISION D'ÉPISSURE JOINT DROIT SITUÉE RUE DE BAILLY

SR C05



Nature de l'épissure : Joint droit 14 paires / 14 paires (6/10)

Type de manchon : Manchon MHS M N°1

Dimensions :

- N = 4
- n = 1
- a = 45 mm
- b = 45 mm
- DM = 26 mm
- L = 225 mm

Plan de l'épissure :

