

CE DOSSIER COMPREND :

- 1/7 page de garde et le travail demandé
- 2/7 extrait du cahier des charges
- 3/7 nomenclature
- 4/7 dessin technique de la poche intérieure
- 5/7 }
6/7 } gamme opératoire
7/7 }

TRAVAIL DEMANDE :

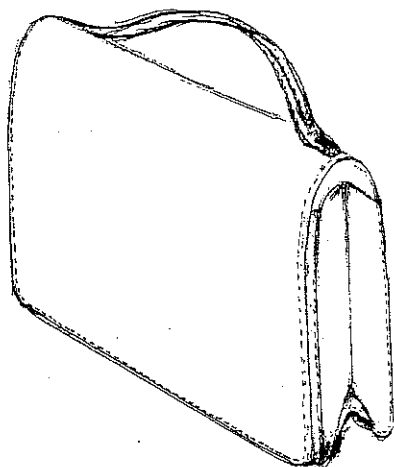
Réaliser la fabrication complète du sac "MEXICO"

Conditions initiales	Travail demandé	Evaluation
<ul style="list-style-type: none">- presse à découper, emporte-pièce- pareuse- éléments coupés, refendus, parés numérotés- dossier technique	<ul style="list-style-type: none">- réaliser les opérations de :<ul style="list-style-type: none">- surcoupe → poignée→ relief poignée→ contre rabat- parage → contre rabat- montage- piquage- finition	<ul style="list-style-type: none">- produit conforme au cahier des charges- maîtrise des techniques de fabrication

Groupement "Est"	Session 2004	Sujet	Tirages
CAP MAROQUINERIE		Code(s) examen(s) 24317	
Epreuve : EP1 Préparation, <u>mise en œuvre</u> , Arts appliqués	Durée totale CAP : 16 h Durée épreuve : 12 h	Coef : 10 Page 1 / 7	

Sac " MEXICO "

EXTRAIT du CAHIER des CHARGES



Fonction d'usage :

- permet de transporter les objets essentiels pour une sortie en ville
- se porte à la main grâce à sa poignée

Fonction technique :

- la profondeur et le volume du sac sont donnés par le soufflet
- un top magnétique permet la fermeture du rabat qui revient entièrement sur la face
- une poche intérieure non doublée et volante est insérée entre le contre rabat et la rallonge contre rabat
- la poignée possède un relief et est fixée sur le haut du sac par 2 rivets

Réalisation :

- le contour du sac est en bords rognés
- les hauts de la face, des soufflets sont rembourés
- la poche intérieure est également rembourée sur les côtés et le haut

Caractéristiques techniques :

- piqûres du contour à 2,5 mm du bord
- 3,5 points / cm
- fil fin n° 81
- piqûres ton sur ton

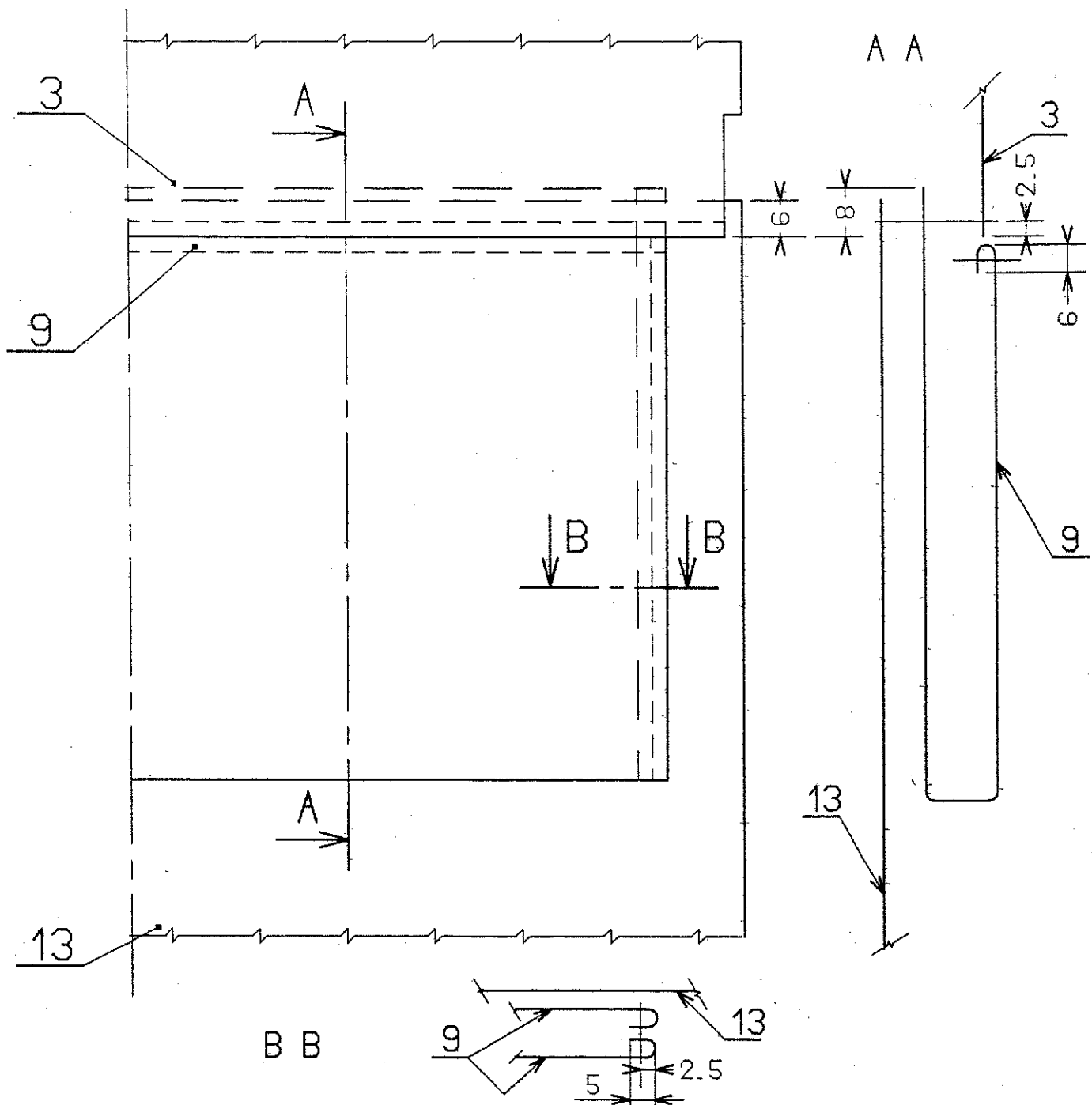
Groupement "Est"	Session 2004	Sujet	Tirages
CAP MAROQUINERIE		Code(s) examen(s) 24317	
Epreuve : EP1 Préparation, <u>mise en œuvre</u> , Arts appliqués	Durée totale CAP : 16 h Durée épreuve : 12 h	Coef : 10 Page 2 / 7	

Sac "MEXICO"

NOMENCLATURE

17	2	Rivets	Métal
16	1	Top magnétique	
15	1	Renfort relief poignée	Texon
14	1	Renfort poignée	
13	1	Rallonge contre rabat	
12	1	Doublure face	
11	1	Renfort contre rabat	
10	2	Doublure soufflet	Scié
9	1	Poche	
8	2	Protection top magnétique	Veau grainé
7	1	Relief poignée	
6	1	Doublure poignée	
5	1	Poignée	
4	2	Soufflet	
3	1	Contre rabat	
2	1	Face	
1	1	Dos rabat	
Rp	Nb	Désignation	Matière

Groupement "Est"	Session 2004	Sujet	Tirages	
CAP MAROQUINERIE		Code(s) examen(s) 24317		
Epreuve : EP1 Préparation, <u>mise en œuvre</u> , Arts appliqués		Durée totale CAP : 16 h Durée épreuve : 12 h		Coef : 10
				Page 3 / 7



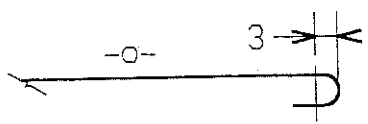
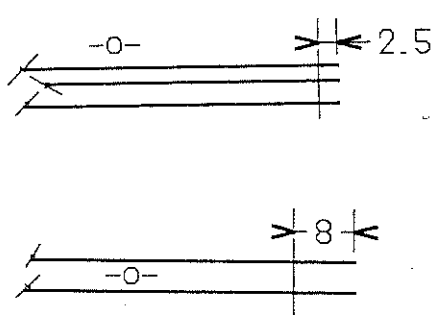


Détail poche intérieure sac "MEXICO"

Groupement "Est"	Session 2004	Sujet	Tirages
CAP MAROQUINERIE		Code(s) examen(s) 24317	
Epreuve : EP1 Préparation, <u>mise en œuvre</u> , Arts appliqués		Durée totale CAP : 16 h Durée épreuve : 12 h	Coef : 10 Page 4 / 7

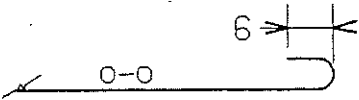
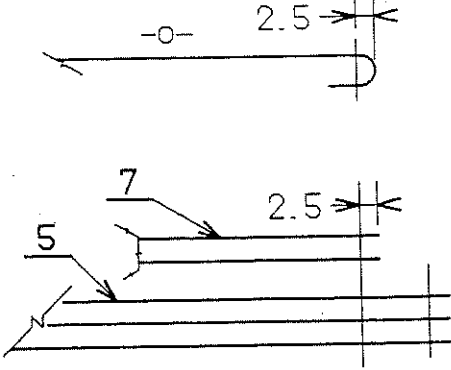
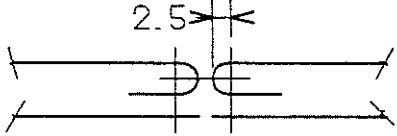
GAMME OPERATOIRE

Produit : SAC "MEXICO"				
CONDITIONS TECHNOLOGIQUES				
Matière d'oeuvre	Nbre pts/cm	Machines :	Outillage :	Equipement
Veau grainé	3,5 pts	Presse à découper, pareuse, Piqueuse plate, à bras libre, à pilier	Pose de rivets	Guide margeur
N°	OPERATIONS	SCHEMAS	DIRECT. complém	
1	<ul style="list-style-type: none"> - coller en plein : · poignée + renfort poignée + doublure poignée · relief poignée + renfort relief poignée · contre rabat + renfort contre rabat 			
2	<ul style="list-style-type: none"> - surcouper avec emporte pièce : · poignée · relief poignée · contre rabat 			
3	- parer contre rabat <u>côté texon</u>		- parage en pince de 6 mm tout autour	
4	- finir le bord du contre rabat			
5	<ul style="list-style-type: none"> - placer le top magnétique : · partie mâle sur contre rabat · partie femelle sur face - pointer emplacements : <u>rivets</u> : - sur poignée <li style="padding-left: 20px;">- sur dos rabat <u>gorge</u> : - dos rabat 		} Voir gabarits	

Groupement "Est"	Session 2004	Sujet	Tirages
CAP MAROQUINERIE		Code(s) examen(s) 24317	
Epreuve : EP1 Préparation, <u>mise en œuvre</u> , Arts appliqués		Durée totale CAP : 16 h Durée épreuve : 12 h	Coef : 10
		Page 5 / 7	

N°	OPERATIONS	SCHEMAS	DIRECT. complém
6	- coller protections sous top magnétique		
7	- remborder poche sur 3 côtés		Voir DT page 4/7
8	- piquer rebord haut de poche		
9	- coller et piquer côtés de poche		Voir DT page 4/7 section BB
10	- coller poche avec contre rabat et rallonge contre rabat	Voir DT détail poche page 4/7	
11	- piquer : - contre rabat avec poche et rallonge contre rabat (voir DT page 4/7) - poignée - assemblage soufflets		
12	- finir bords : - poignée - relief poignée		
13	- coller assemblage soufflets en couture ouverte		
14	- coller en filet : - soufflets avec doublure soufflets - coller en plein : - face avec doublure face - relief poignée sur poignée		

Groupement "Est"	Session 2004	Sujet	Tirages
CAP MAROQUINERIE		Code(s) examen(s) 24317	
Epreuve : EP1 Préparation, <u>mise en œuvre</u> , Arts appliqués		Durée totale CAP : 16 h Durée épreuve : 12 h	Coef : 10 Page 6 / 7

N°	OPERATIONS	SCHEMAS	DIRECT. complém
15	- remborder : - haut de la face - hauts des soufflets		
16	- piquer rebords: - de la face - des soufflets - piquer relief poignée sur poignée		
17	- surpiquer la couture ouverte des soufflets		
18	- casser soufflets		
19	- riveter poignée sur dos rabat		
20	- coller dos rabat avec contre rabat <u>en forme</u>		
21	- coller soufflets avec face - poncer		
22	- piquer face avec soufflets		
23	- coller soufflets avec dos rabat		
24	- piquer dos rabat tout autour		
25	- finir les bords du sac		
26	- contrôler, bichonner		

Groupement "Est"	Session 2004	Sujet	Tirages
CAP MAROQUINERIE		Code(s) examen(s) 24317	
Epreuve : EPI Préparation, <u>mise en œuvre</u> , Arts appliqués		Durée totale CAP : 16 h Durée épreuve : 12 h	Coef : 10 Page 7 / 7