



*"cette ferme auberge est indiquée ??"*

→ *Une journée gourmande dans une ferme auberge !*

L'agriculteur est heureux de vous accueillir dans un cadre chaleureux. L'auberge est entourée de bois et de pâturages, elle borde le lac. Le chef cuisinier y mitonne de bonnes recettes simples. Naturellement il tire avantage de nombreux produits de la ferme. Il s'engage à respecter la charte et vous garantit une prestation de qualité !

### Travail demandé

#### **1 ANALYSE** (folio 2/5)

Après observation de chaque logo, complétez avec justesse les points d'analyse abordés.

#### **2 RÉALISATION** (folio 5/5)

Réalisez le projet de deux éléments de communication qui contribuent fortement à la bienvenue de l'hôte :

- **Le panneau indicateur « les produits de la ferme »**
  - ▶ panneau situé à proximité de la route, près de l'auberge.
- **L'enseigne « ferme auberge »**
  - ▶ enseigne située à proximité de la porte d'entrée.

Les deux propositions mettent en valeur les produits de la ferme (fruits légumes ...) et l'idée forte de la campagne

#### **CAHIER DES CHARGES**

- Le décor doit rendre compte de la variété des produits de la ferme.
- Le texte doit rester simple et lisible de tous.
- Le texte combiné avec le décor, doit composer la forme générale de chaque objet.
- Le graphisme doit rester sobre.
- La coloration doit exprimer l'aspect chaleureux et naturel du lieu.

**TECHNIQUE** Etude en aplats colorés *feutres ou crayons de couleur.*

### **CRITERES D'EVALUATION**

- JUSTESSE DES REPONSES APPORTÉES A L'ANALYSE DES LOGOS /4
- PERTINENCE DES CHOIX GRAPHIQUES /6
- ORIGINALITÉ DES COMBINAISONS «TEXTE / IMAGE »
- RESPECT DU CAHIER DES CHARGES /4

/20

Groupement académique Est	Session 2006	<b>SUJET N°1</b>	
<b>C.A.P. EMPLOYE TECHNIQUE DE COLLECTIVITES</b>			
Épreuve : 2.3 - Expression esthétique	Durée : 2 H 00	Coef 2	page 1/5



[perso.wanadoo.fr/auberge.nordique](http://perso.wanadoo.fr/auberge.nordique)

La ligne brisée représente .....  
Elle est blanche comme .....

Les deux traits noir et blanc témoignent des activités  
près de l'auberge : .....

Le dégradé .....  
.....



[www.auberges-de-jeunesse.com](http://www.auberges-de-jeunesse.com)

La ligne rouge représente .....

Le rectangle noir est à la fois .....

La forme noire représente .....



[sainte-suzanne.com](http://sainte-suzanne.com)

La cité médiévale **Sainte-Suzanne** est dynamique.  
Plusieurs indices en témoignent :

- le point du *i* représente .....

la forme des lettres .....

la position de .....

la couleur .....




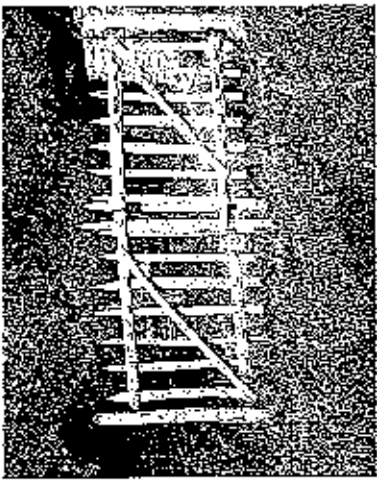

[www.vallee-aspe.com](http://www.vallee-aspe.com)

La ferme auberge **Pimparella** se situe en montagne basque.  
**Pimparella** signifie **pâquerette** en langage régional.

Le rectangle vert représente .....

La ligne verte représente à la fois .....

la fleur exprime .....



LES PRODUITS DE LA FERME les produits de la ferme

les produits de la ferme Les produits de la ferme

Les produits de la ferme Les produits de la ferme

FERME AUBERGE FERME AUBERGE


FERME AUBERGE FERME AUBERGE


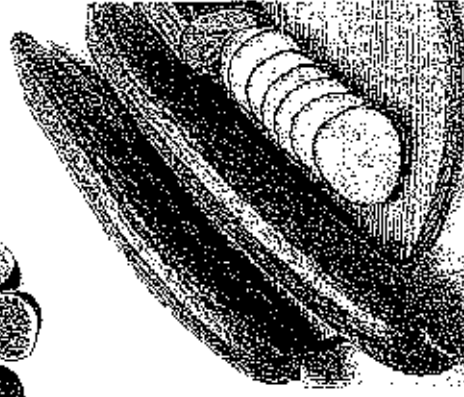

FERME AUBERGE FERME AUBERGE





ferme auberge

les produits de la ferme

Les produits de la ferme







**PANNEAU INDICATEUR**  
panneau situé en bordure de route

**ENSEIGNE**  
enseigne située près de l'entrée