

EP 2




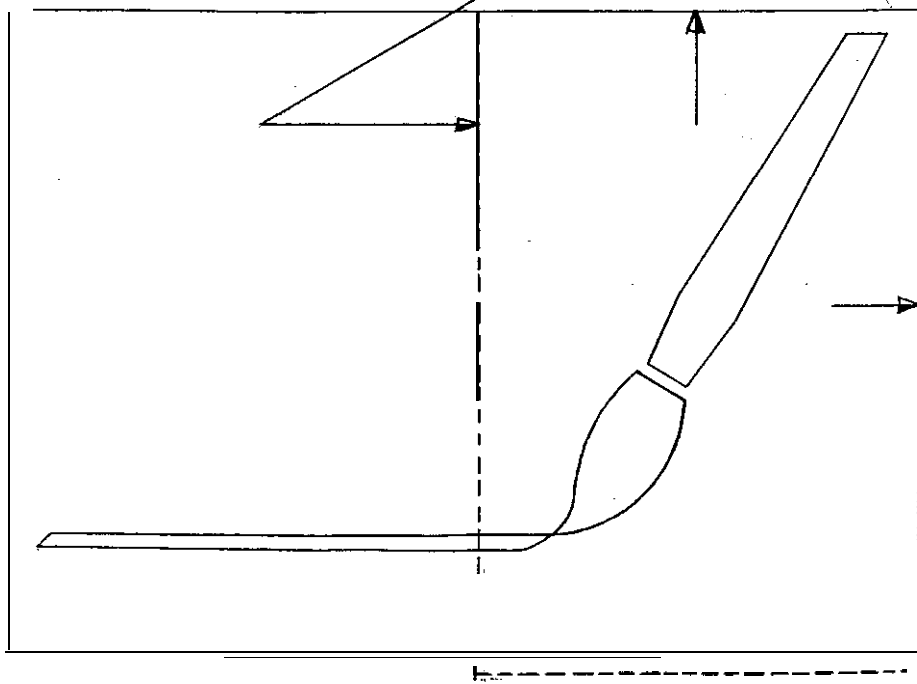
Foncer l'ESCALIER et la surface « ENTREE ».

L'ESCALIER.

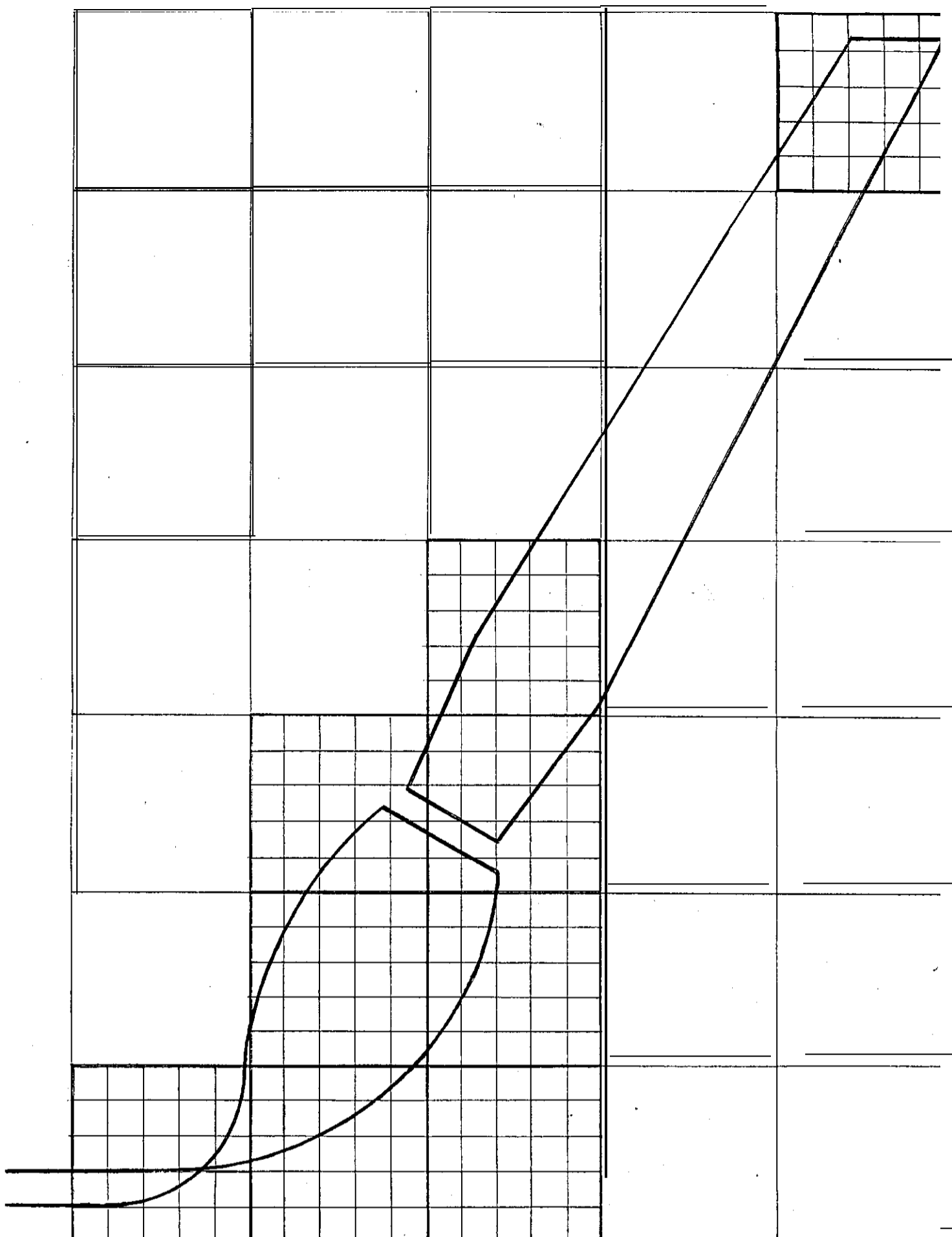
Pose d'un profilé nez de marche sur chacune des marches.
Pose de dalles thermoplastiques sur l'ensemble de l'escalier.

SURFACE « ENTREE ».

Pose d'un tapis aiguilleté plat.
Réalisation du logo ci-dessous, à partir du document joint (format A3). feuille 2/2



ACADEMIE DE CAEN	CAP	Sessi on 1999
Durée : 8 h		EP2 - Préparation et mise en oeuvre
SUJET	Feuille 1/2	SOLS ET MOQUETTES



ACADEMIE DE CAEN	CAP	Session 1999
Durée : 8 h		EP2 - Préparation et mire en oeuvre
SUJET	Feuille 2/2	SOLS ET MOQUETTES