

EP2 CAP REALISATION

DOSSIER TECHNIQUE

CONTENU

DESCRIPTIF	1/6
TRAVAIL DEMANDE	2/6
NOMENCLATURE	3/6
GAMME OPERATOIRE	4/6 5/6
FICHE D'EVALUATION	6/6
BUCHE	



CAP
Vêtement sur mesure
OPTIONS : COUTURE FLOU

Epreuve : **EP2 : REALISATION**

Durée : **8h**

Coef. : **6**

SUJET -

**Académie
de Poitiers**
SESSION 1999




DESCRIPTIF

CHEMISIER AVEC PASTRON

INCRUSTE

- fermeture par brides insérées dans la patte, côté droit et gauche.
- 3 boutons au milieu de la patte relient les brides
- manches courtes
- enforme à l'encolure.

	CAP Vêtement sur mesure OPTIONS : COUTURE FLOU		Académie de Poitiers SESSION 1999
	Epreuve : EP2 : REALISATION		
	Durée : 8h	Coef. : 6	

TRAVAIL DEMANDE :

REALISER LE CHEMISIER "LYS"

ON DONNE	ON DEMANDE	ON EXIGE
1 sujet 1 buche 3 boutons 1 fil 1 gamme opératoire 1 nomenclature	Lire et exploiter les documents Préparer le fer Préparer la piqueuse plate Réaliser les opérations de montage et finition Contrôler la qualité	Respecter les informations Régler le thermostat Réglage qualité du point 5 points au cm Suivre la gamme opératoire



CAP
Vêtement sur mesure
OPTIONS : COUTURE FLOU

Epreuve : **EP2 : REALISATION**

Durée : **8h**

Coef. : **6**

SUJET - 2/6

Académie de Poitiers

SESSION 1999

NOMENCLATURE

CHEMISIER "LYS"

	BOUTONS	3	PLASTIQUE	1/2 BOULE
	BRIDES	3		
	ENFORME ENCOLURE	1		
	MANCHES	2		
	PATTES	2		
	PLASTRONS	2		
	DEVANT	1		
	DOS	1	COTON	
R/P	DESIGNATION	N/b	MATIERE TRAITEMENT/REFERENCE	



CAP
Vêtement sur mesure
 OPTIONS : COUTURE FLOU

Epreuve : **EP2 : REALISATION**

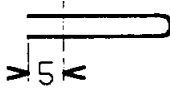

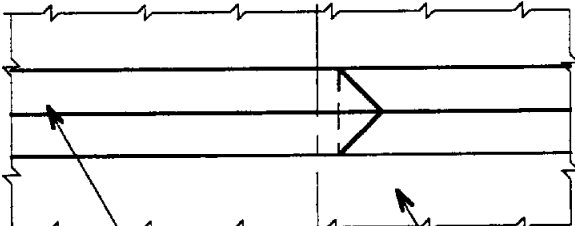
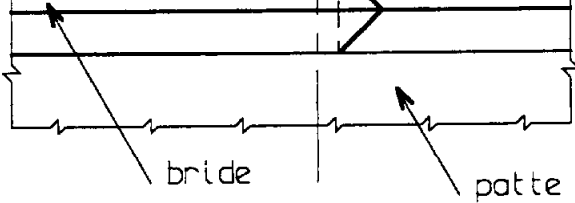
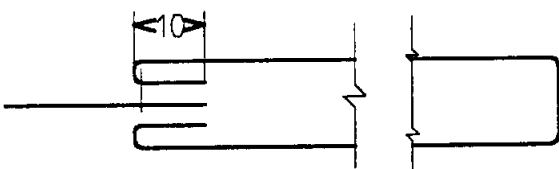
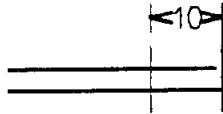
Durée : **8h**

Coef. : **6**

SUJET - **3/6**

**Académie
de Poitiers**
SESSION 1999

GAMME OPERATOIRE "LYS"

		OPERATIONS	SCHEMAS	RENSEIGNEMENTS
Préparation	1	coulisser brides		
	2	retourner		couper en deux
	3	plier pattes		
	4	superposer pattes milieu/milieu		
	5	positionner milieu bride/cran patte		
Piquage	6	assembler patte/plastron		
	7	assembler plastron/devant		
	8	surfiler : assemblage plastron - épaules - cotés - dessous de manches - en forme		couture couchée vers le dos



CAP
Vêtement sur mesure
OPTIONS : COUTURE FLOU

Epreuve : **EP2 : REALISATION**

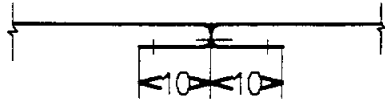
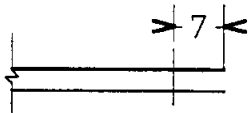
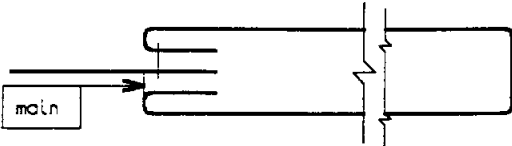
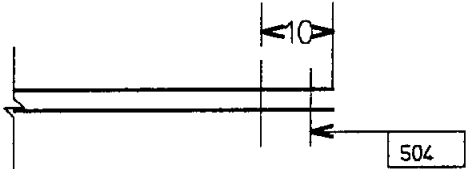
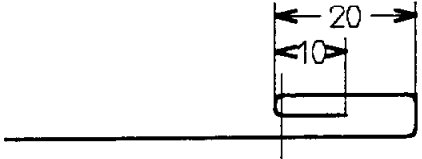
Durée : **8h**

Coef. : **6**

SUJET - **4/6**

**Académie
de Poitiers**
SESSION 1999

GAMME OPERATOIRE "LYS" (suite)

	OPERATIONS	SCHEMAS RENSEIGNEMENTS
9	assembler : épaules	
10	coulisser patte et enforme /encolure	
11	retourner	
12	repasser	
13	rabattre patte sur plastron	
14	assembler cotés	voir assemblage épaule
15	assembler dessous de manche	voir assemblage épaule
16	assembler manche sur emmanchure	
17	surfiler emmanchure	
18	ourler bas de manche	
19	ourler bas de vêtement	voir ourlage bas de manche
20	coudre boutons	
21	repasser en cours et en fin de réalisation	



CAP
Vêtement sur mesure
 OPTIONS : COUTURE FLOU

Epreuve : **EP2 : REALISATION**

Durée : **8h**

Coef. : **6**

SUJET - 5/6


**Académie
de Poitiers**
SESSION 1999

FICHE D'ÉVALUATION

EP2 : REALISATION D'UN PRODUIT

CAP : COUTURE FLOU

COMPETENCES	OBJECTIFS	EXIGENCES	EVALUATION	
			BAREME	NOTE
C 1-2 Lire et collecter les documents	Classer et comprendre les documents	Réaliser le travail demandé	2	
C 3-3 Réaliser	Régler les matériels	Point correct	1	
C 3-7	Réaliser le vêtement	Symétrie : - plastron - patte	2	
		Largeur des brides	2	
		Emplacement des brides	2	
		Assemblage incrustation	2	
		Rabattage des pattes	2	
		coulissage encolure	2	
		assemblage manche	2	
		surfilage	3	
			20	

	CAP Vêtement sur mesure OPTIONS : COUTURE FLOU		Académie de Poitiers SESSION 1999
	Epreuve : EP2 : REALISATION		
	Durée : 8h	Coef. : 6	