

EP2 C REALISATION

DOSSIER TECHNIQUE

CONTENU	
DESCRIPTIF	1/6
TRAVAIL DEMANDE	2/6
NOMENCLATURE	3/6
GAMME OPERATOIRE	4/6 5/6
FICHE D'EVALUATION	6/6
BUCHE	



CAP

COUTURE FLOU

Epreuve : **EP2 : REALISATION**

Durée: **8h**

Coef. : **6**

SUJET -

**ACADEMIE
ORLEANS-
TOURS**

SESSION 1999




DESRIPTIF

CHEMISIER AVEC PLASTRON

INCRUSTE

- fermeture par brides insérées dans la patte, côté droit et gauche.
- 3 boutons au milieu de la patte relie les brides
- manches courtes
- enforme à l'encolure.

	CAP		ACADEMIE ORLEANS- TOURS SESSION 1999
	COUTURE FLOU		
	Epreuve : EP2 : REALISATION		
Durée: 8h	Coef. : 6	SUJET - 1/6	

TRAVAIL DEMANDE :

REALISER LE CHEMISIER "LYS"

ON DONNE	ON DEMANDE	ON EXIGE
<p>1 sujet 1 buche 3 boutons 1 fil 1 gamme opératoire 1 nomenclature</p>	<p>Lire et exploiter les documents</p> <p>Préparer Le Fer</p> <p>Préparer la piqueuse plate</p> <p>Réaliser les opérations de montage et finition</p> <p>Contrôler la qualité</p>	<p>Respecter les informations</p> <p>Régler le thermostat</p> <p>Réglage qualité du point 5 points au cm</p> <p>Suivre La gamme opératoire</p>



CAP

COUTURE FLOU

Epreuve : **EP2 : REALISATION**

Durée : **8h**

Coef. : **6**

SUJET - 2/6

**ACADEMIE
ORLEANS-
TOURS**
SESSION 1999

NOMENCLATURE

CHEMISIER "LYS"

	BOUTONS	3	PLASTIQUE 1/2 BOULE
	BRIDES	3	
	ENFORME ENCOLURE	1	
	MANCHES	2	
	PATTES	2	
	PLASTRONS	2	
	DEVANT	1	
	DOS	1	COTON ,
R/P	DESIGNATION	N/b	MATIERE TRAITEMENT/REFERENCE



CAP

COUTURE FLOU

Epreuve : **EP2 : REALISATION**

Durée : **8h**

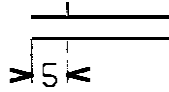


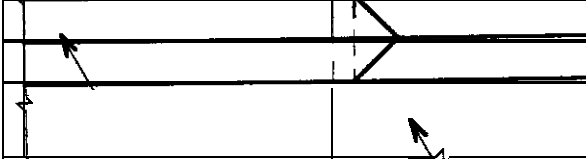
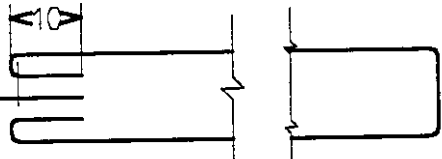
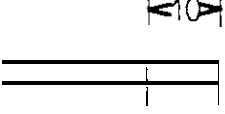
Coef. : **6**

SUJET - 3/6

**ACADEMIE
ORLEANS-
TOURS**

SESSION 1999

GAMME OPERATOIRE "LYS"

		OPERATIONS	SCHEMAS	RENSEIGNEMENTS
Préparation	1	couler brides		
	2	retourner		couper en deux
	3	plier pattes		
	4	superposer pattes milieu/milieu		
	5	positionner milieu bride/cron patte		bride patte
Piquage	6	assembler potte/plastron		
	7	assembler plastron/devant		
	8	surfiler : assemblage plastron - épaules - cotés - dessous de monches - en Forme	couture couchée vers le dos	



CAP

COUTURE FLOU

Epreuve : **EP2 : REALISATION**

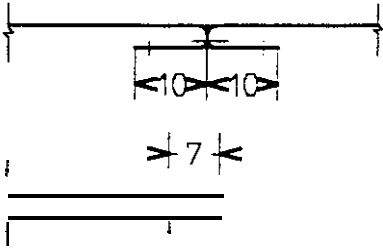

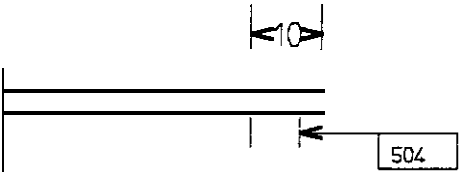
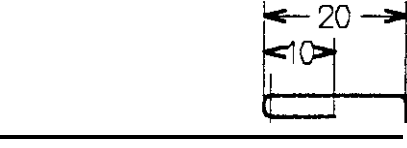
Durée: **8h**

Coef. : **6**

SUJET - 4/6

**ACADEMIE
ORLEANS-
TOURS
SESSION 1999**

GAMME OPERATOIRE "LYS" (suite)

	OPERATIONS	SCHEMAS	RENSEIGNEMENTS
	assembler : épaules		
10	coulisser patte et en forme /encolure		
11	retourner		
12	repasser		
13	rabattre patte sur plastron		
14,	assembler cotés		voir assemblage épaule
15	assembler dessous de manche		voir assemblage épaule
16	assembler manche sur emmanchure		
17	surfiler emmanchure		
18	ourler bas de manche		
19	ourler bas de vêtement		voir ouriage bas de manche
20	coudre boutons		
21	repasser en cours et en fin de réalisation		



CAP

COUTURE FLOU

**ACADEMIE
ORLEANS-
TOURS**

Epreuve : **EP2 : REALISATION**

SESSION 1999

Durée: **8h**

Coef. : **6**


SUJET - 5/6


FICHE D'EVALUATION

EP2 : REALISATION D'UN PRODUIT

CAP : COUTURE FLOU

COMPETENCES	OBJECTIFS	EXIGENCES	EVALUATION	
			BAREME	NOTE
1-2 Lire et collecter Les documents	Classer et comprendre les documents	Réaliser le travail demandé	2	
3-3 Réaliser	Régler les matériels	Point correct	1	
3 3-7	Réaliser le vêtement	Symétrie : - plastron	2	
		- patte		
		Largeur des brides	2	
		Emplacement des brides	2	
		Assemblage incrustation	2	
		Rabattage des pattes	2	
		couissage encolure	2	
		assemblage manche	2	
	surfilage	3		
			20	



	CAP		ACADEMIE ORLEANS- TOURS SESSION 1999
	COUTURE FLOU		
	Epreuve : EP2 : REALISATION		
Durée : 8h	Coef. : 6	SUJET - 6/6	