

## Les coffres de toit longs

### ALASKA 320 DE NORAUTO

- Les plus**
- Garantie : 5 ans
  - Volume : 320 litres
  - Fixations universelles
  - Fermeture 2 serrures à clé
  - Vérins pneumatiques
  - Livré avec 2 sangles de fixation intérieures


990 € 30 Kg (10)

Indispensable pour les grands départs ! Ce coffre de toit gris charge facilement 4 à 5 paires de skis ou valises et offre une ouverture latérale droite assistée par 2 vérins à gaz... Il allie à la fois esthétique et sécurité. De montage simple, vous ne le quitterez plus...

Dimensions extérieures : 226 x 53 x 35 cm

Poids à vide : 12 Kg

En option : porte-skis



### ALASKA 480 DE NORAUTO

- Les plus**
- Garantie : 5 ans
  - Volume : 480 litres
  - Fixations universelles
  - Fermeture centralisée à clé
  - Vérins pneumatiques
  - Livré avec 2 sangles de fixation intérieures


1790 € 50 Kg (10)

De plus grande contenance, l'Alaska 480 peut recevoir jusqu'à 7 paires de skis... De quoi faire plaisir à toute la famille ! Ouverture latérale droite, fermeture centralisée... Il est beau et vous rendra de grands services.

Dimensions extérieures : 228 x 70 x 41 cm

Poids à vide : 15 Kg

En option : porte-skis



### ALASKA 650 DE NORAUTO

- Les plus**
- Garantie : 5 ans
  - Volume : 650 litres
  - Fixations universelles
  - Fermeture centralisée à clé
  - Livré avec 2 sangles de fixation intérieures


2990 € 70 Kg (10)

De très grande contenance, ce coffre de toit est la solution idéale pour les départs en vacances. Son chargement est simplifié par une ouverture latérale, il augmente considérablement la capacité de rangement de votre véhicule sans en modifier son esthétique. Plus de problème pour caser toutes vos paires de skis, l'Alaska 650 peut en contenir jusqu'à 10, un bon profil pour vos vacances sportives ! Idéal pour monospace.

Dimensions extérieures : 228 x 100 x 41 cm

Poids à vide : 20 Kg

En option : porte-skis



### CLASSIC 500 DE THULE

- Les plus**
- Volume : 300 litres
  - Fixations universelles
  - Quick Snap : facilité, rapidité, s'adaptent sur tous types de barres
  - Livré avec 2 sangles de fixation intérieures et 1 porte-skis amovible
  - En ABS recyclable
  - Système Dual Side

De 2500 à 3000 F

Vacances à la neige, à la mer ou à la campagne, emmenez tout ce dont vous avez besoin. Le Classic 500 reçoit par exemple jusqu'à 4 à 5 paires de skis et présente de nombreux avantages très pratiques : montage facile, ouverture latérale à droite ou à gauche, mécanisme nouvelle génération DUAL SIDE...

Dimensions extérieures : 225 x 55 x 34 cm

Poids à vide : 15 Kg

Garantie 3 ans.

SUR COMMANDE

### CLASSIC 700 DE THULE

- Les plus**
- Volume : 450 litres
  - Fixations universelles
  - Quick Snap : facilité, rapidité, s'adaptent sur tous types de barres
  - Fermeture centralisée à clé
  - Livré avec 2 sangles de fixation intérieures + 1 porte-skis amovible
  - En ABS recyclable haute résistance
  - Système Dual Side

De 3500 à 4000 F

450 litres

Le Classic 700 Thulé vous offre toutes les caractéristiques du Classic 500 mais en plus grand.

Dimensions : 232,5 x 70 x 34 cm

Poids à vide 18 Kg

Garantie : 3 ans.

SUR COMMANDE



### MAGIC DE THULE

- Les plus**
- Volume : 450 litres
  - Fixations universelles Quick Snap : facilité, rapidité, s'adaptent sur tous types de barres
  - Fermeture centralisée à clé
  - Livré avec 2 sangles de fixation intérieures et 1 porte-skis amovible
  - En ABS recyclable renforcé
  - Système Dual Side

De 4500 à 5000 F

Système DUAL SIDE pour une ouverture latérale droite ou gauche avec un mécanisme nouvelle génération DUAL FORCE coffre de toit joue vraiment la sécurité et la résistance. Existe en bleu, rouge, noir.

Dimensions extérieures :

232 x 70 x 34 cm

Poids à vide : 18 Kg

Garantie : 3 ans.

SUR COMMANDE



**SYSTÈME DUAL SIDE**  
Ouverture et fermeture faciles du coffre, un système à vérins permet au couvercle de rester en position ouverte. Fermeture fiable, verrouillage sûr.

## Les coffres de

Garantie 3 ans

Tous les coffres de toit Norauto sont garantis 5 ans

### BERMUDE 310 DE NORAUTO

- Garantie : 5 ans
- Volume : 310 litres
- Vérins pneumatiques
- Fixations universelles
- Fermeture à clé




Compact, ligne aérodynamique... Avec son ouverture arrière assistée par 2 vérins, le Bermude 310 recevra très facilement vos bagages et matériel de loisirs.

Partez tranquille en profitant pleinement de votre voiture !

Dimensions extérieures :  
135 x 80 x 39 cm  
Poids à vide : 12 Kg

310 litres



### BERMUDE 420 DE NORAUTO


- Garantie : 5 ans
- Volume : 420 litres
- Vérins pneumatiques
- Fixations universelles
- Fermeture 2 serrures à clé
- Livré avec sangle de fixation intérieure



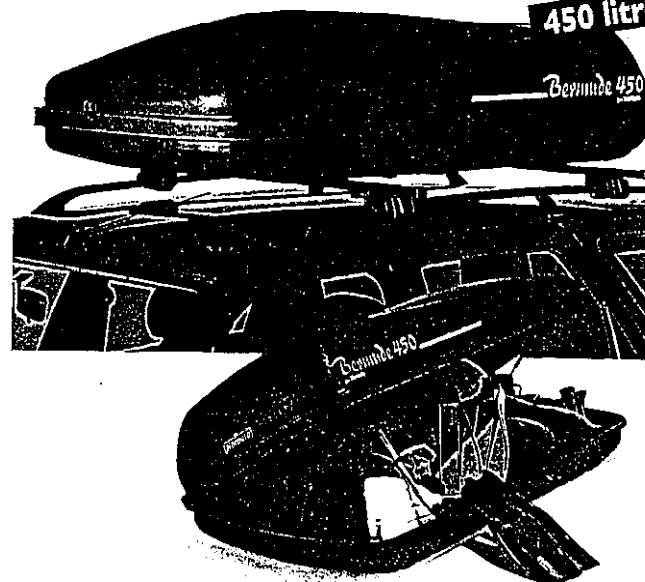
Avec son ouverture arrière assistée par 2 vérins et ses renforts métalliques... Ce coffre de toit allie dans une ligne exclusive design et praticité.

Dimensions extérieures :  
151 x 100 x 41 cm  
Poids à vide : 15 Kg

420 litres



450 litres



### BERMUDE 450 DE NORAUTO

- Garantie : 5 ans
- Volume : 450 litres
- Vérins pneumatiques
- Fixations universelles
- Fermeture centralisée à clé
- Livré avec sangle de fixation intérieure



Petite révolution le Bermude 450 offre une contenance record pour sa dimension. Il se charge très facilement grâce à son ouverture latérale.

Profil aérodynamique, finition soignée... c'est le coffre des grands "raiders".

Dimensions extérieures :  
180 x 78 x 41 cm  
Poids à vide : 15 Kg

### CLASSIC 100 DE THULE

- Volume : 360 litres
- Fixations universelles
- Quick Snap : facilité, rapidité, s'adaptent sur tous types de barres
- Fermeture centralisée à clé
- Système Dual Side




Il se monte et se charge très facilement par ouverture latérale. Grâce à un nouveau système DUAL SIDE, le Classic 100 s'ouvre aussi bien par la gauche que par la droite. Profil aérodynamique, en ABS noir... Il vous séduira pour longtemps et partagera toutes vos envies.

Dimensions extérieures :  
140 x 97 x 37 cm  
Poids à vide : 14 Kg

Garantie : 3 ans.

360 litres



### A SAVOIR...

Les charges admissibles pour les coffres de toit sont indiquées dans la limite des charges maxi acceptées par des barres de toit et par le véhicule.



### SYSTÈME DUAL SIDE

Ouverture et fermeture faciles du coffre, un système à vérins permet au couvercle de rester en position ouverte. Fermeture fiable, verrouillage sûr.