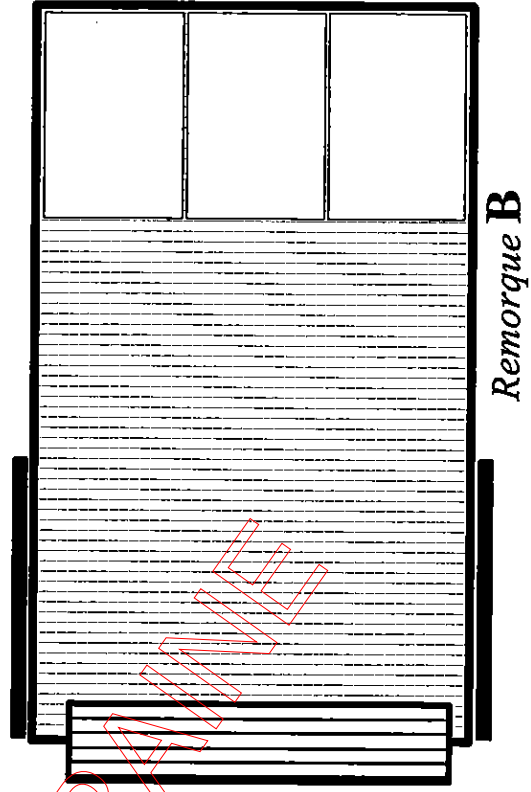
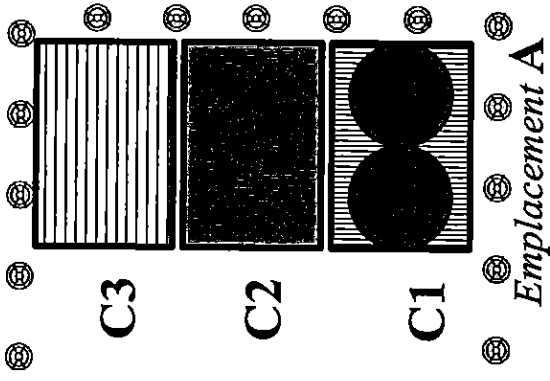
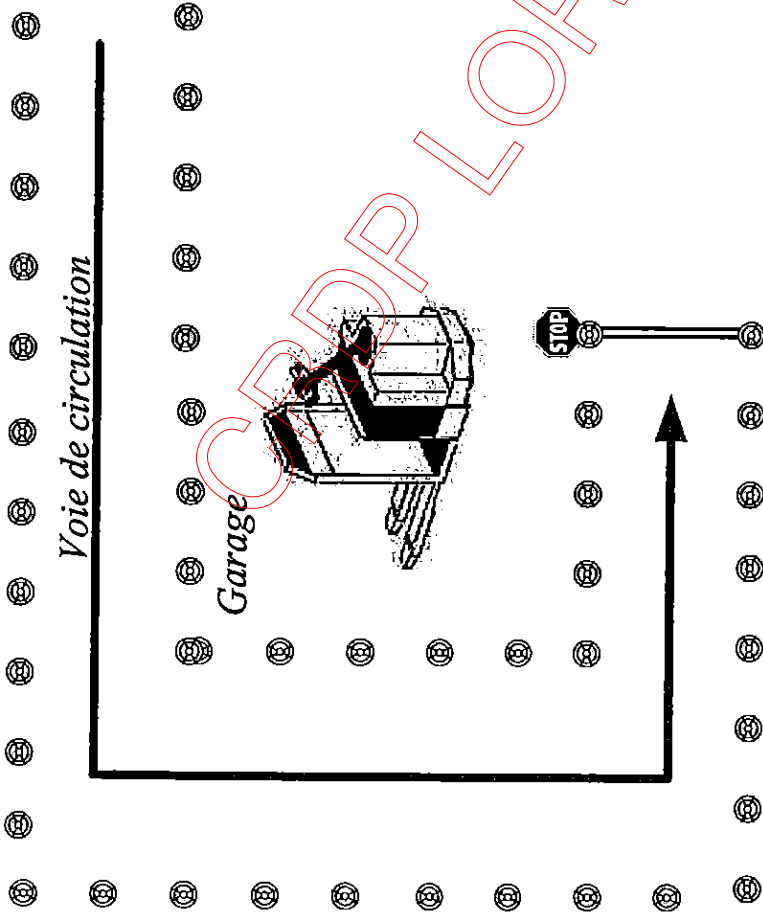


Vous prenez votre service. Le chariot n'a pas encore été utilisé aujourd'hui. Avec cet engin, vous devez :

- Prendre en charge le chariot transpalettes à conducteur porté et préparateur de commandes au sol de levée inférieure ou égale à 1 m.
- Respecter la signalisation mise en place sur le parcours.
- Circuler en marche avant vers l'emplacement **A**, en empruntant la voie de circulation.
- Réaliser l'adéquation entre le chariot et les charges proposées.
- Prélever la charge palettisée **C1**.
- Transporter cette charge en marche avant en utilisant la voie de circulation vers la remorque **B**.
- Placer cette charge dans la remorque **B** à droite.
- Prélever ensuite la charge palettisée **C3**.
- Transporter cette charge en **marche arrière** en utilisant la voie de circulation vers la remorque **B**.
- Placer cette charge dans la remorque **B** à gauche.
- Prélever ensuite la charge palettisée **C2**.
- Transporter cette charge en utilisant la voie de circulation vers la remorque **B**.
- Placer cette charge dans la remorque **B**.
- Aller garer en **marche arrière** votre chariot dans l'espace garage.

Vous considérez alors que c'est la fin de votre journée de travail.

Parcours Catégorie 1 : Sujet Candidat 1



CDDP LORRAINE

BEP LC CAP AEM CAP VMPREA	EP 1 - Phase 1 CONDUITE CHARIOTS EP2 - Phase 1	SUJET Candidat impair Catégorie 1	SESSION 2009	Page 1 sur 2
---------------------------------	--	---	--------------	--------------