

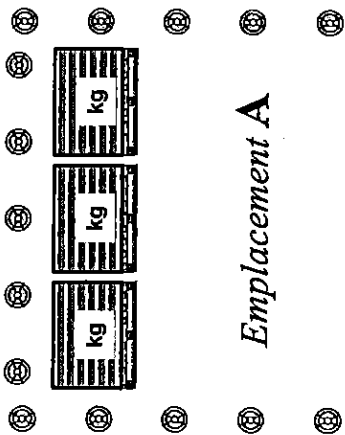
Vous prenez votre service. Le chariot n'a pas encore été utilisé aujourd'hui. Avec cet engin vous devez :

- Prendre en charge le chariot élévateur à mât rétractable.
- Circuler en marche avant, suivant le circuit 1.
- Circuler en marche arrière, suivant le circuit 1.
- Se diriger vers l'emplacement A.
- Réaliser l'adéquation entre le chariot et les charges proposées.
- Transporter la charge choisie en marche avant vers l'emplacement B1 du palettier, suivant le circuit 1.
- Déposer cette charge dans l'emplacement libre du palettier B2 au 4^{ème} niveau.
- Prélever ensuite la charge palettisée dans l'emplacement B1 au 5^{ème} niveau.
- Transporter cette charge en marche arrière en utilisant le circuit 1, vers l'emplacement A
- Poser cette charge au sol dans l'emplacement A.
- Aller garer votre chariot dans l'espace garage.

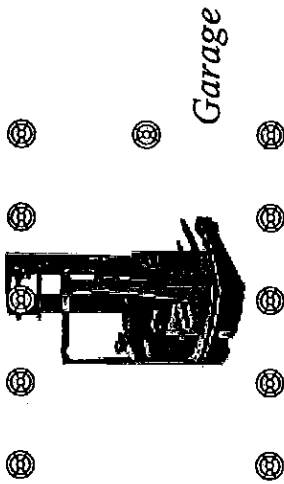
Vous considérez alors que c'est la fin de votre journée de travail.

BEP LC CAP AEM CAP VMPREA	EP 1 - Phase 1 CONDUITE CHARIOTS EP2 - Phase 1	SUJET Candidat pair Catégorie 5	SESSION 2009	Page 1 sur 2
---------------------------------	--	--	--------------	--------------

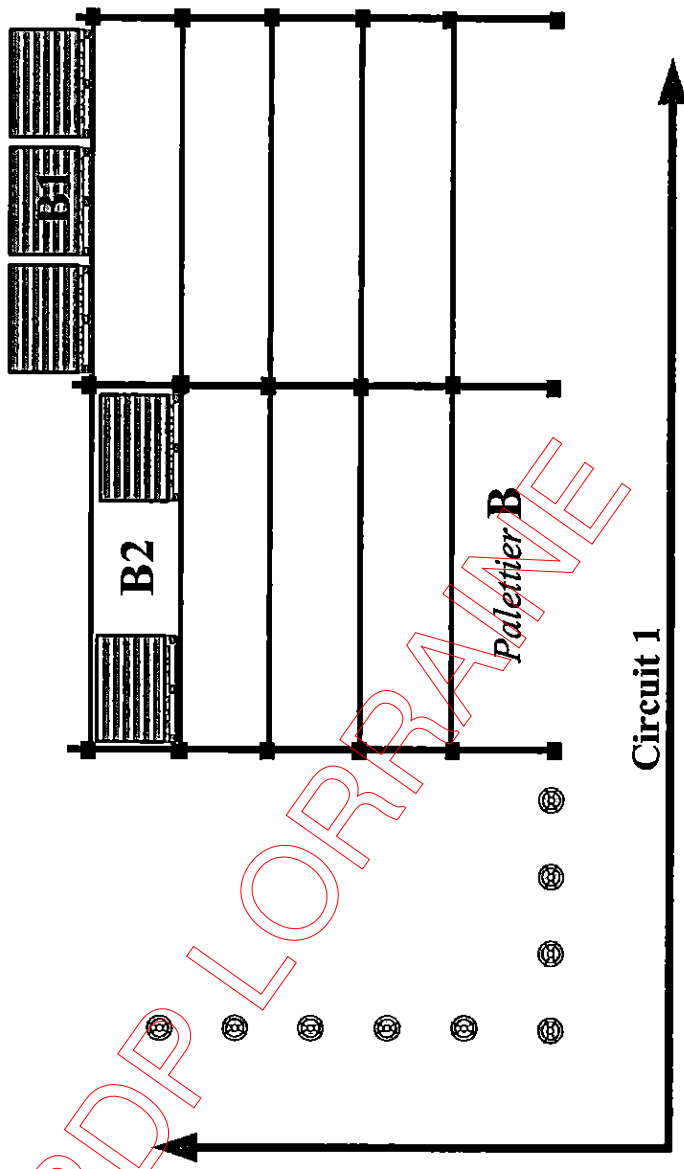
Parcours Catégorie 5 : Sujet Candidat 2



Emplacement A



Garage



Circuit 1

BEP LC CAP AEM CAP VMPREA	EP 1 - Phase 1 CONDUITE CHARIOTS EP2 - Phase 1	SUJET Candidat pair Catégorie 5	SESSION 2009	Page 2 sur 2
---------------------------------	---	--	--------------	--------------