

**ANGLAIS**  
**BEP – SECTEUR B**  
**TERTIAIRE ET SERVICES**

DUREE : 1 h 00

COEFFICIENT : 1

L'usage du dictionnaire électronique ou papier n'est pas autorisé

Le présent sujet comporte 6 pages numérotées de 1/6 à 6/6

Le candidat répondra directement sur le sujet qu'il joindra à sa copie


<b>GROUPEMENT EST</b>	<b>Session 2005</b>	<b><i>Sujet</i></b>	Tirages
<b>BEP Secteur B – Tertiaires et services</b>			
Épreuve : Anglais	Durée : 1 h 00	Coef :	
		page : 1/6	

**JULY 2005**

	l	m	m	j	v	s	d
					1	2	3
4	5	6	7	8	9	10	
11	12	13	14	15	16	17	
18	19	20	21	22	23	24	
25	26	27	28	29	30	31	

**AUGUST 2005**

	l	m	m	j	v	s	d
1	2	3	4	5	6	7	
8	9	10	11	12	13	14	
15	16	17	18	19	20	21	
22	23	24	25	26	27	28	
29	30	31					




<input type="checkbox"/>	10 AM-10 PM
<input type="checkbox"/>	10 AM-11PM
<input type="checkbox"/>	10 AM-Midnight

The biggest thrills !  
 16 roller coasters, more than any other park on earth, with four coasters over 200 feet tall!

**2005 Gate Pricing**

Cash, check, moneyorder, Visa, MasterCard and Discover are accepted for admission. Operating dates, hours and prices are subjects to change. No rain checks or refunds.

Cedar Point All Day	\$44.95	Ages 3 and older, 48" and taller
Cedar Point Junior All Day	\$24.95	Ages 3 and older, 48" tall in shoes
Military	\$33.00	Valid ID required. Discount applies only to active or required military personnel and immediate family members.
Children	free	Ages 2 and under.
Ride and Slide 2 Days	\$67.95	Ages 3 and older . 48" and taller.
Ride and Slide 2 Day Junior	\$44.95	Ages 3 and over; under 48" tall
Daily Parking	\$9	Per vehicle



You need more information?  
 Please call (419)627-2350  
 or visit us at [cedarpoint.com](http://cedarpoint.com)

Magnum XL 200 is one of the tallest structures ever built on the historic Cedar Point Peninsula, in Ohio, USA.

<http://www.cedarpoint.com>

<b>BEP Secteur B – Tertiaires et services</b>	<b>Session 2005</b>	<b>Sujet</b>	<b>Tirages</b>
Épreuve : Anglais	Durée : 1 h 00	Page : 2/6	

**Activité 1: (5,5 points)**

Vous préparez avec votre classe un voyage scolaire dans un parc d'attraction à l'étranger.

Vous effectuez une recherche afin de collecter des informations à partir du document proposé. Complétez le tableau ci-dessous :

Country	
State	
Name of the park	
Ticket price for children under 2	
Ticket price for adults	
Two means of payment	- -
Number of roller coasters	
Opening-closing time on July 4 <sup>th</sup>	
Opening-closing time in August	
Contact	

**Activité 2 : (2,5 points)**

Arrivé(e) au parc vous hésitez entre 2 manèges à sensations fortes :  
Voici un tableau présentant leurs caractéristiques.  
Comparez-les en formulant 5 phrases complètes comme dans l'exemple :

	Wicked Twister	Top Thrill Dragster	Comparison
Maximum speed : (slow)	70 miles per hour	120 mph	>
Maximum height : (high)	215 feet	420 ft	>
Price : (expensive)	\$ 8	\$ 8	=
Sensation : (exciting)	+	++	>
Ride Time : (long)	40 sec	17 sec	>

1. ....
2. ....
3. ....
4. ....
5. ....

**Activité 3 : (2 points)**

Le guide des consignes de sécurité de certaines attractions exige une attitude responsable de la part des visiteurs.

SAFETY RULES
1 Be at least 16 years old.
2 Don't bring any food or drinks during the ride.
3 No smoking allowed.
4 No small objects in your pockets.



Reformulez en anglais ces consignes sous forme de phrases complètes :

- 1- Obligation → You  
.....
- 2- Interdiction → You  
.....
- 3- Impossibilité → You  
.....
- 4- Conseil → You  
.....

BEP Secteur B – Tertiaires et services	Session 2005	Sujet	Tirages
Épreuve : Anglais	Durée : 1 h 00	Page : 4/6	

**Activité 4: (2 points)**

Un touriste s'est perdu dans le parc et vous demande son itinéraire pour aller au manège *Magnum XL 200*.  
En suivant le plan fléché ci-dessous, indiquez-lui son chemin en utilisant les lieux numérotés.

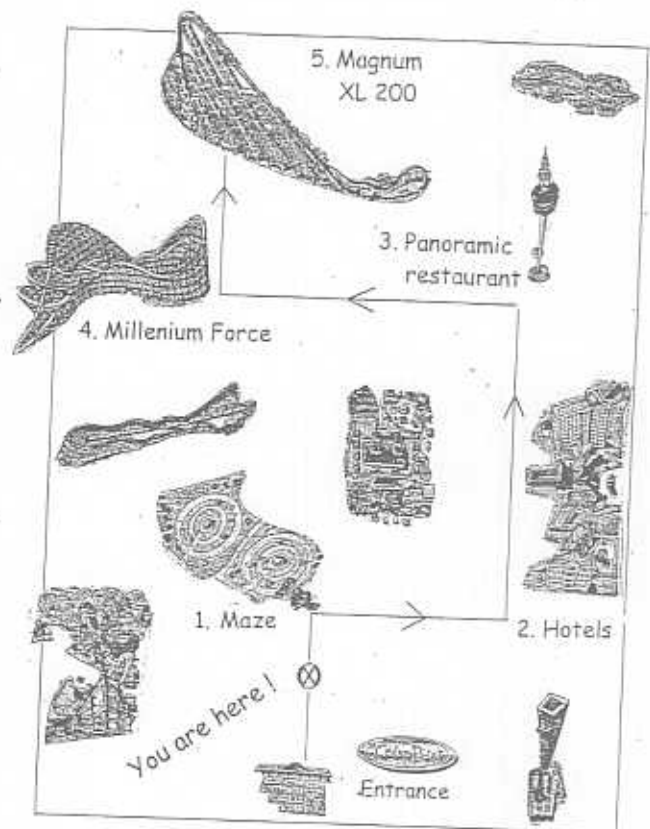
Tourist : - " Excuse me Sir, could you tell me the way to *Magnum XL 200*, please?

You : - First .....

Then .....

After, .....

Finally, at the *Millenium Force* .....



**Activité 5 : (5 points)**

Dans le cadre d'un exposé prévu pour la rentrée scolaire, vous préparez l'interview d'un jeune américain qui travaille dans le parc pendant la saison estivale.

Rédigez les 4 questions que vous allez lui poser directement.

Name ?	
Age ?	
Activity in the park ?	
Salary ?	
Working days ?	

Activité 6 : (3 points)

Dans le parc se trouve un cybercafé, vous décidez d'envoyer un courriel à votre correspondant anglais.

Vous lui expliquez où vous êtes.

Vous lui racontez votre visite au parc :

- vous lui parlez des attractions que vous avez essayées,
- vous lui dites ce que vous avez aimé ou détesté, et pourquoi.

Vous pouvez utiliser le plan du parc de l'activité (4)

**ATTENTION POUR DES RAISONS D'ANONYMAT, NE MENTIONNEZ PAS VOTRE NOM, NE SIGNEZ PAS VOTRE COURRIEL.**

✉ E-Mail	
To :	@
Object :	
.....	
.....	
.....	
.....	
.....	
.....	
.....	
.....	
.....	
.....	
.....	
.....	
.....	
.....	
.....	
.....	
.....	
.....	

# NOTE AUX SURVEILLANTS

B.E.P. secteur B TERTIAIRE

Épreuve : **ANGLAIS**

**RECTIFICATIF** à lire en début d'épreuve aux candidats

Page 4/6 : Activité 2

"comme dans l'exemple" disparaît.

Lire :

Comparez-les en formulant 5 phrases complètes.