

preuve : EP 2 A

Réalisation d'ouvrages  
courants en carrelage.

<b>PRATIQUE</b>
-----------------

Durée : 14 heures.

Coefficient : 8

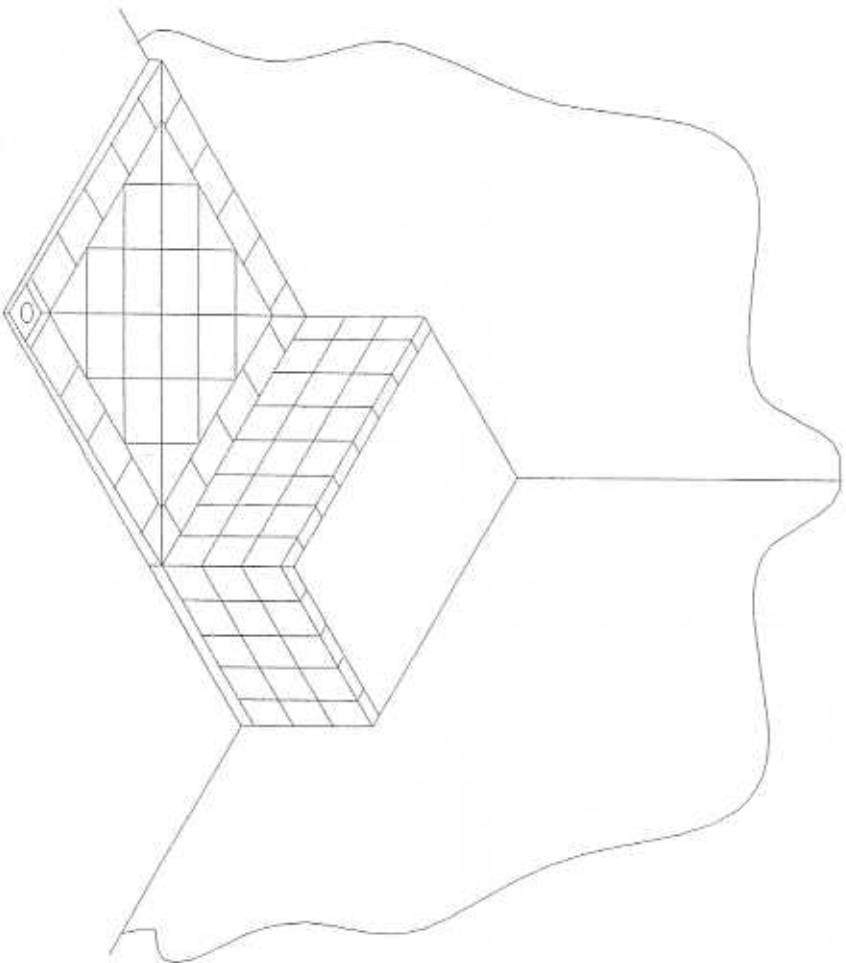
## Dossier Sujet

Ce dossier comprend 3 pages.

Contenu	Page	Format
Présentation.	1/4	A 3 H
Sujet et contrat.	2/4	A 3 H
Plans de l'ouvrage.	3/4	A 3 H
Barème de notation.	4/4	A 3 H

GROUPEMENT « EST »	SESSION 2004	SUJET	TIRAGES
Examen : C.A.P. CARRELEUR MOSAISTE	Echelle :		
Epreuve : EP 2 A Réalisation d'ouvrages courants en carrelage	Durée : 14h.	Coef. : 8	Page : 1/4

## Receveur de douche 2 pentes en grès émaillé 20 X 20 et habillage baignoire en faïence 15 X 15.



### ON DONNE :

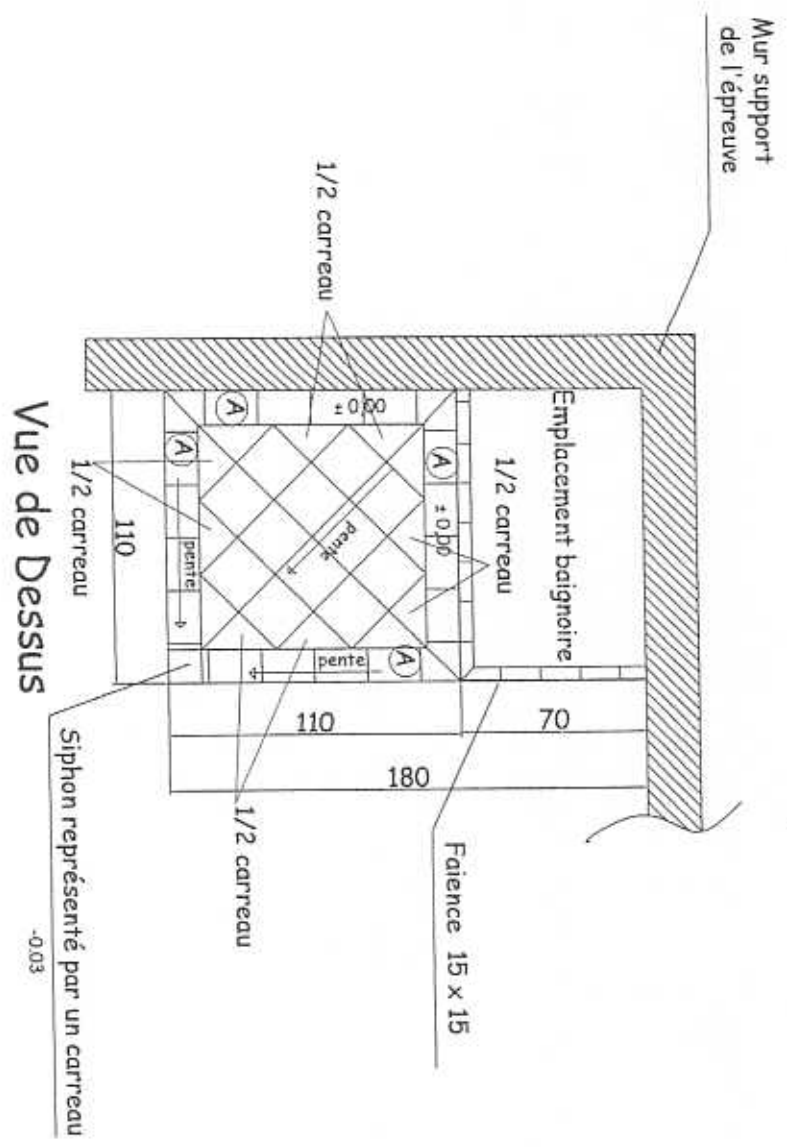
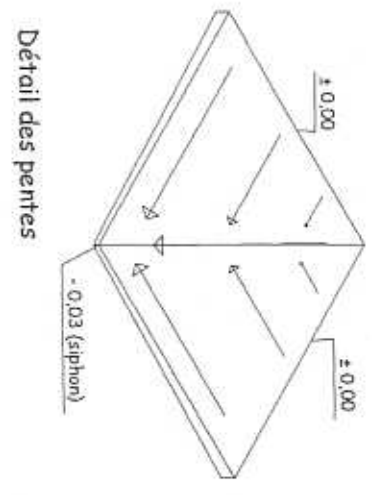
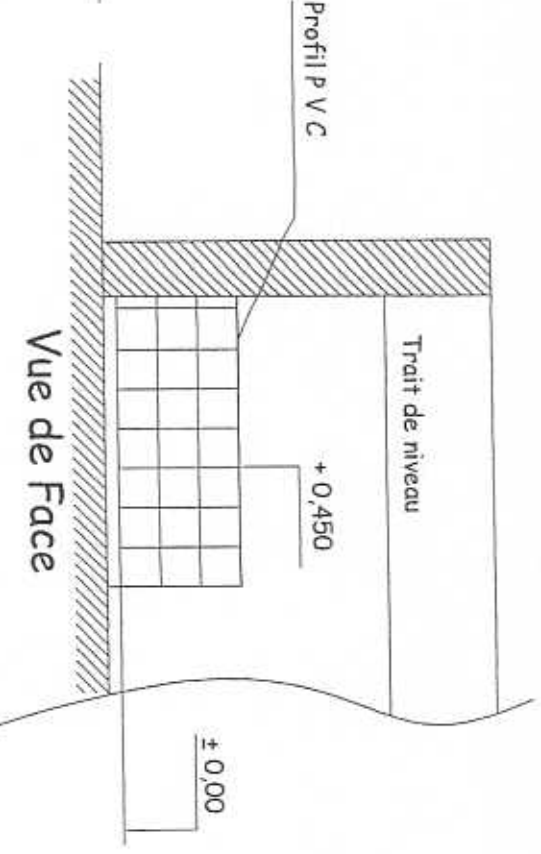
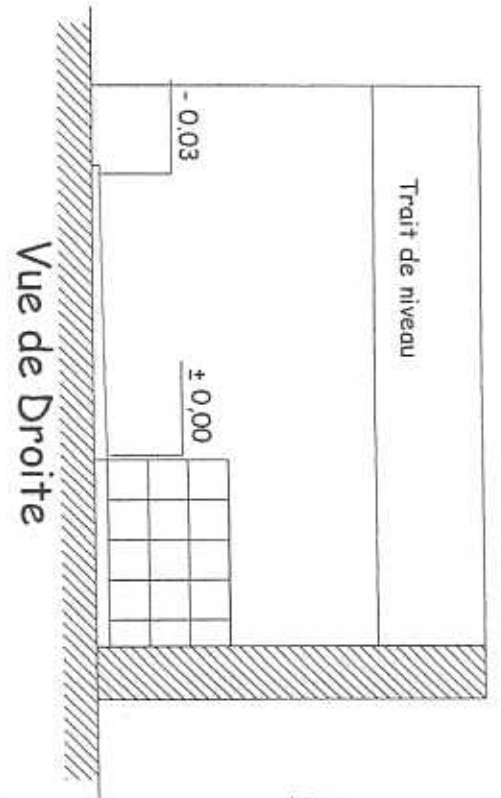
- Les plans de l'ouvrage.
- Les matériaux : (Sable, ciment, colle, béton cellulaire, profil PVC, carrelage, ciment joint)
- Un délai d'exécution.

### ON DEMANDE :

- Étudier le dossier.
- D'implanter l'ouvrage.
- De réaliser la maçonnerie en béton cellulaire.
- De réaliser le revêtement vertical en faïence 15 x 15.
- De poser le profil PVC.
- De réaliser la tablette de baignoire en faïence 15 x 15.
- De réaliser sur un panneau la pose à sec du sol.
- De déterminer la largeur de la bordure A.
- De mettre en place le siphon de sol.
- De dresser les pentes de la chape.
- De poser la bordure extérieur A.
- De réaliser la pose scellée du revêtement en grès émaillé 20 x 20.
- De réaliser le jointement de l'ouvrage.

### ON EXIGE :

- Une implantation correcte.
- Le respect de l'équerrage.
- Le respect des niveaux et des aplombs.
- La pose correcte du profil PVC.
- Le respect du niveau de la bordure extérieur A.
- Le respect des pentes (3 cm).
- Un affleurant des carreaux parfait.
- L'alignement et la régularité des joints.
- L'exactitude des coupes.
- Le respect des cotés.
- Une belle présentation de l'ensemble.
- Un travail propre et soigné.



# Barème de correction.

N° du candidat : .....

Receveur de douche 2 pentes en grés émaillé 20 X 20.

<b>Aspect général :</b>	/20		/20
<b>Implantation :</b>	/12		/12
- Implantation de l'ouvrage.		/6	
- Respect des cotes		/6	
<b>Bordure :</b>	/20		/20
- Respect de la disposition des coupes (mitrage).		/6	
- Coupe d'onglet.		/4	
- Planéité.		/4	
- Niveau.		/6	
<b>Chape :</b>	/20		/20
- Planéité.		/6	
- Niveau.		/6	
- Respect des pentes.		/8	
<b>Revêtement :</b>	/28		/28
- Planéité.		/6	
- Alignements et régularité des joints.		/8	
- Qualité des coupes.		/8	
- Jointolement		/6	
<b>TOTAL :</b>			/100

Habillage de baignoire en béton cellulaire.

<b>Aspect général :</b>	/20		/20
<b>Maçonnerie :</b>	/26		/26
- Respect des aplombs.		/10	
- Respect du niveau.		/10	
- Alignements.		/6	
<b>Revêtement de la marche :</b>	/18		/18
- Implantation.		/3	
- Planéité.		/5	
- Position du profil PVC.		/3	
- Niveau.		/2	
- Aplombs.		/2	
- Qualité des coupes.		/4	
<b>Revêtement de l'habillage :</b>	/19		/19
- Implantation.		/3	
- Planéité.		/5	
- Alignement et régularité des joints.		/5	
- Qualité des coupes.		/4	
- Position du profil PVC.		/3	
<b>Revêtement de la tablette :</b>	/40		/15
- Planéité.		/5	
- Qualité des coupes		/6	
- Alignement des coupes.		/4	
<b>TOTAL :</b>			/100

Total : ...../ 200

Note : ...../20

Examen :

Session 2004

Epreuve : EP 2 Réalisation d'ouvrages courants en carrelage

SUJET

page 4/4