

Epreuve : EP 3

Réalisation de mosaïque
et travaux spécialisés.

PRATIQUE



Durée : 7 heures.

Coefficient : 4

Dossier Sujet

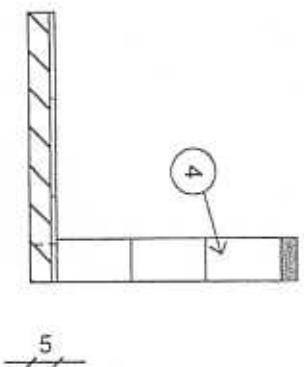
Ce dossier comprend 3 pages.

Contenu	Page	Format
Présentation.	1/3	A 3 H
Sujet et contrat.	2/3	A 3 H
Barème de notation.	3/3	A 3 H

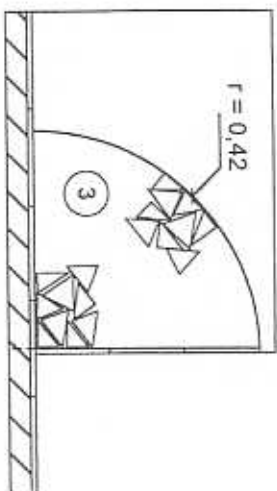


GROUPEMENT « EST »		SESSION 2004	SUJET		THÈME
Examen : C.A.P. CARRELEUR MOSAÏSTE		Echelle : 1/5			
Epreuve : EP 3 Réalisation de mosaïque & travaux spécialisés.		Durée : 7 h.	Coef. : 4	Page : 1/3	

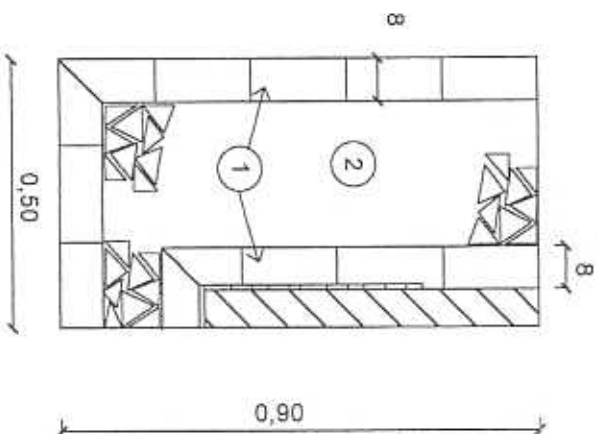
Partie d'élément décoratif du sol et d'une paroi de bac à douche en opus de faïence et de grès émaillé



VUE DE FACE



VUE DE GAUCHE



VUE DU DESSUS

ON DONNE :

- La perspective, la vue de face, la vue de gauche et la vue du dessus.
- Les matériaux. (faïence, grès émaillé, colle, sable, ciment, ciment joint)
- Le support en béton cellulaire.
- Un délai d'exécution.

ON DEMANDE de réaliser en une journée de 7 heures :

- D'ôter le dossier.
- D'implanter l'ouvrage.
- De réaliser la chape.
- De couper les éléments de faïence et de grès émaillé.
- ① : de réaliser la pose horizontale scellée de la bande de grès émaillé de 8 cm. de largeur. (couleur foncée).
- ② : de réaliser la pose horizontale scellée de l'opus en grès émaillé (couleur claire et foncée).
- ③ : de réaliser la pose verticale collée de l'opus en faïence 15 x 15.
- ④ : de réaliser la pose verticale collée de la bande de faïence 15 x 15.
- De réaliser le jointement de l'ensemble (joint mural en blanc et sol en gris).

ON EXIGE :

- Une implantation correcte.
- Une planéité parfaite du sol et du mur.
- L'harmonie de taille des éléments d'opus posés.
- L'absence de coup de sabre dans l'opus.
- Une belle harmonie des couleurs.
- Les respect des dimensions (largeur, mitrage, coupe d'onglet) de la bande de grès émaillé.
- L'aspect correct des joints.
- Une belle présentation de l'ensemble.

Barème de correction.

N° du candidat :

Partie d'éléments décorative du sol et d'une paroi de bac à douche en opus de faïence et de grès émaillé.

Aspect général :	/10			/10
Implantation :	/9			/9
		- Implantation de la bordure de grès émaillé.	/2	
		- Implantation du quart de cercle.	/3	
		- Implantation de l'opus au sol.	/2	
		- Implantation de l'opus au mur.	/2	
Bordure :	/5			/5
		- Respect de la disposition des coupes (mitrage).	/2	
		- Coupe d'onglet.	/2	
		- Planéité.	/1	
Opus horizontal :	/36			/36
		- Planéité.	/10	
		- Harmonie des couleurs.	/8	
		- Disposition des éléments (absence de coups de sabre).	/10	
		- Jointolement.	/8	
Opus vertical :	/40			/40
		- Planéité.	/12	
		- Harmonie des couleurs.	/8	
		- Disposition des éléments (absence de coups de sabre).	/12	
		- Jointolement.	/8	
TOTAL :				/100