

SUJET

C. A. P & Mention Complémentaire

010-22402

« Graveur sur Pierre »

EP 2 : DESSIN

b) DESSIN A VUE ET D'ORNEMENT.

Dossier comportant pour la partie b) 3 feuilles foliotées 1/3, 2/3 et 3/3 .

Groupement National	Session 2007	
C.A.P. & Mention complémentaire « Graveur sur Pierre »		
EP2 DESSIN		
Partie b) « <i>Dessin à vue et d'ornement</i> »	Durée : 3 h	Coef.:2

THÈME

Afin d'évaluer vos compétences d'observation et de maîtrise du relief, vous devez dessiner la bougie d'allumage mécanique sur sa boîte ouverte qui est exposée devant vous.

RESSOURCES

Un document photographique en Noir et Blanc (ci-contre)

Une planche de différents clichés couleurs. (2/3)

L'exposition matérielle d'une bougie d'allumage mécanique adossée sur sa boîte.

Une feuille de Canson A3.

TRAVAIL DEMANDÉ

Le dessin à vue du matériel exposé devant vous.

De respecter les proportions.

Votre dessin devra tenir pleine page dans un rectangle vertical de 20cm x 18 cm.

De traduire les valeurs au crayon mine de plomb.

Aucune inscription, ni illustration ne figurera sur la boîte.


BARÈME DE CORRECTION

Le respect du modèle, la mise en page et la propreté du dessin



L'interprétation des volumes

NOTE :


	8 pts
	12 pts
	20 pts



Groupement National	Session 2007	
C.A.P. & Mention complémentaire « Graveur sur Pierre »		
EP2 DESSIN		
Partie b) « Dessin à vue d'ornement »		
Durée : 3 h	Coef.: 2	Page 1/3



Groupement National	Session 2007		
C.A.P. & Mention complémentaire « Graveur sur Pierre »			
EP2 DESSIN			
Partie b) « Dessin à vue d'ornement »	Durée : 3 h	Coef.: 2	Page 2/3



Groupement National	Session 2007			
C.A.P. & Mention complémentaire « Graveur sur Pierre »				
EP2 DESSIN				
Partie b) « Dessin à vue d'ornement »		Durée : 3 h	Coef.: 2	Page 3/3