

Certificat d'aptitude professionnelle

Peintre

Applicateur de Revêtements

Epreuve EP3 (Pratique)
Unité UP3

REALISATION D'OUVRAGES ANNEXES

Durée de l'épreuve : 4 h

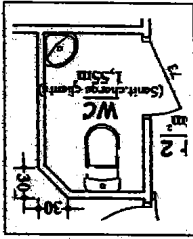
Coefficient : 4

Ce dossier comprend:

- . Le plan du poste de travail : page 2 / 3
- . Le descriptif du travail demandé : page 2 / 3
- . Fiche de contrat : page 3 / 3

SECTEUR BATIMENT	CAP	Peintre Applicateur de Revêtements	SESSION 2009	Epreuve EP3	Forme Pratique	Durée 4 h	REALISATION D'OUVRAGES ANNEXES	Coefficient Feuille	4 1 /
------------------	-----	---------------------------------------	--------------	----------------	-------------------	--------------	--------------------------------	------------------------	----------


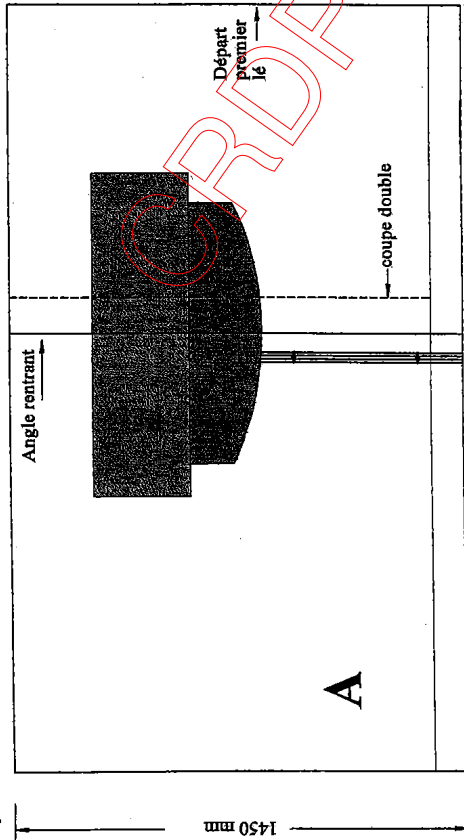
Plan de l'ouvrage à réaliser



Descriptif du travail demandé

A. Tracer la surface à recouvrir suivant les dimensions ci-contre
Poser un revêtement mural plastique, les joints seront réalisés par des coupes doubles

B. Coller un revêtement plastique en lé



SECTEUR BATIMENT	CAP	Peintre Applicateur de Revêtements	SESSION 2009		Epreuve EP3	Forme Pratique	Durée 4 h	REALISATION D'OUVRAGES ANNEXES		Coefficient 4
			Sujet					Feuille		

N° d'inscription :
 N° de cabine :

Fiche de contrat ~ Evaluation

Compétences	On demande	On donne	On exige	On évalue	Compétences	On demande	On donne	On exige	On évalue		
C3.1 Organiser le poste de travail	Installer le poste de travail Respecter les règles de sécurité et d'hygiène		L'environnement est protégé : les déchets sont triés, conditionnés et prêts à être évacués selon la réglementation en vigueur. Les surfaces avoisinantes sont protégées.	/ 5	C3.5.3 Poser les revêtements de sols collés	Poser le revêtement plastique Simple encollage.	Le revêtement la fiche technique	La pose est conforme à la qualité demandée sans cloques, sans plis, sans tâches.	/ 10		
C3.4.5 Poser les revêtements muraux minces collés	De réaliser la pose du revêtement Passage d'angle Passage tuyaux Exécuter des coupes doubles	Le revêtement, La colle, la fiche technique du revêtement, le mode opératoire, La colle est prête à l'emploi	L'a hauteur et le niveau sont respectés L'aplomb est respecté Tolérances : 1 mm / 2 m Le point de départ est respecté Le marouflage des lés ne fait pas apparaître de plis, ni de cloques Les araselements sont nets sans arrachement, retrait ou débords Les joints ne se chevauchent pas et ne sont pas en retrait Le revêtement épouse l'angle sans déchirures, plis, ni tensions. Les coupes sont rectilignes, nettes, sans retrait et sans superposition	/ 2 / 3 / 10 / 10 / 10 / 10		La colle est prête à l'emploi	Les araselements sont, sans arrachements, retraits ou débords. Les surfaces environnantes sont respectées : - pas de traces d'outils de coupe - pas de taches de colle.	/ 25 / 5			
										Total sur	/ 100
										Note sur	/ 20